



WORKWEAR



CATÁLOGO PRODUCTOS 2024 COMERCIAL ZAHIRA

WWW.TEXTILZAHIRA.CL
WWW.TWORLDCL



Comercializadora & Textil Zahira. Es una de las empresa de vestuario corporativo y de trabajo más importante del país.

Somos una empresa vanguardista, orientada a desarrollar productos que cuenten con la última tecnología y tendencia. Innovando en cada prenda, con el fin de crear colecciones de alto nivel para diferentes rubros, sin dejar de lado elementos clave como lo son la comodidad, seguridad, versatilidad, durabilidad, resistencia y diseño.



ÍNDICE

II. PANTALONES	P. 04
II. ACCESORIOS	P. 84
III. CHAQUETAS	P. 96
IV. MICROPOLAR	P. 152
V. CAMISAS Y BLUSAS	P. 170
VI. POLERAS	P. 194
VII. POLERAS POLO	P. 218
VIII. PRIMERA CAPA	P. 250
IX. CORTAVIENTOS	P. 264
X. POLERONES	P. 270
XI. OVEROLES	P. 276
XII. GEÓLOGOS	P. 280
XII. CERTIFICACIONES	P. 290



COLECCIÓN
PANTALO

NES



PANTALÓN CARGO TULIPERO PRO

HOMBRE

COD: 10741



MODERNO - ERGONÓMICO - ASPIRACIONAL

*ACCESORIOS (POR SEPARADO)



MULTIBOLSILLO RODILLERAS



MULTIBOLSILLO
EN 3D



REFUERZO EN RODILLAS
Y BOLSILLOS TRASEROS



PRETINA

ANTIDESLIZANTE
INTERIOR DE CINTURA



ABERTURA INFERIOR



• TECHNOLOGY SERIES •



RODILLAS
REFORZADAS



DETALLES
REFLECTIVOS

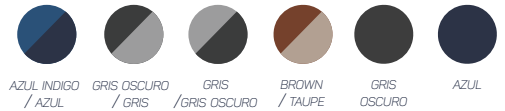


MULTIBOLSILLO



DURABLE

COLORES
DISPONIBLES:



TALLAS
DISPONIBLES:

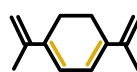
40 - 42 - 44 - 46 - 48 - 50 - 52 - 54 - 56 - 58

• COMPOSICIÓN •

TELA: GABARDINA



35% ALGODÓN



65% POLIÉSTER



CALCE
REGULAR FIT

240
GRAMOS

TELA REFUERZO
RODILLAS: OXFORD

210
GRAMOS

PANTALÓN CARGO TULIPERO PRO

HOMBRE



MODERNO - ERGONÓMICO - ASPIRACIONAL

SACA TU MAXIMO POTENCIAL, SIGUE TUS ACCIONES, SIENDE TU CAPACIDAD, SIENDETE ¡PRO!

“PRO” es el siguiente paso en lo que a vestuario de trabajo refiere, cuenta con múltiples bolsillos, porta-herramientas, rodillas y bolsillos traseros reforzados, junto con su nuevo diseño que permite colocar bolsillos desmontables, hacen que sea una prenda con una capacidad de carga sin igual. Además de sus aberturas para rodilleras de PVC y la tela resistente que lo compone lo transforman en un pantalón con una gran variedad de usos, que le permite adaptarse a cualquier situación. Pensado para satisfacer tus necesidades.

TULIPERO PRO, ¡ACCIONES A TODA CAPACIDAD CON EL MAXIMO POTENCIAL!

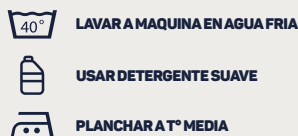
• TRABAJAMOS CON:



• TABLA DE TALLAS •

TALLA	40	42	44	46	48	50	52	54	56	58
CINTURA	76 - 79 cm	80 - 83 cm	84 - 87 cm	88 - 91 cm	92 - 95 cm	96 - 99 cm	100 - 103 cm	104 - 107 cm	108 - 111 cm	112 - 115 cm
CADERA	99 - 102 cm	103 - 106 cm	107 - 110 cm	111 - 114 cm	115 - 118 cm	119 - 122 cm	123 - 126 cm	127 - 130 cm	131 - 134 cm	135 - 138 cm
LARGO TOTAL	103 cm	104 cm	105 cm	106 cm	107 cm	108 cm	109 cm	110 cm	111 cm	112 cm

• CUIDADOS •



• APLICACIONES •



PANTALÓN CARGO TULIPERO PRO

MUJER

COD: 10751



MODERNO - ERGONÓMICO - ASPIRACIONAL



PRETINA
ANTIDESLIZANTE
INTERIOR DE CINTURA

*ACCESORIO (POR SEPARADO)



ABERTURA INFERIOR
PARA RODILLERAS

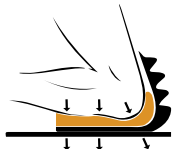


MULTIBOLSILLO
EN 3D



REFUERZO EN RODILLAS
Y BOLSILLOS TRASEROS

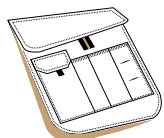
• TECHNOLOGY SERIES •



RODILLAS
REFORZADAS



DETALLES
REFLECTIVOS

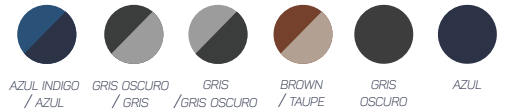


MULTIBOLSILLO



DURABLE

COLORES DISPONIBLES:



TALLAS DISPONIBLES:

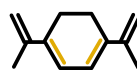
36 - 38 - 40 - 42 - 44 - 46 - 48 - 50 - 52 - 54

• COMPOSICIÓN •

TELA: GABARDINA



35% ALGODÓN



65% POLIÉSTER



LADY
FIT

TELA REFUERZO
RODILLAS: OXFORD

240
GRAMOS

210
GRAMOS

PANTALÓN CARGO TULIPERO PRO

MUJER



MODERNO - ERGONÓMICO - ASPIRACIONAL

SACA TU MAXIMO POTENCIAL, SIGUE TUS ACCIONES, SIENDE TU CAPACIDAD, SIENDETE ¡PRO!

“PRO” es el siguiente paso en lo que a vestuario de trabajo refiere, cuenta con múltiples bolsillos, porta-herramientas, rodillas y bolsillos traseros reforzados, junto con su nuevo diseño que permite colocar bolsillos desmontables, hacen que sea una prenda con una capacidad de carga sin igual. Además de sus aberturas para rodilleras de PVC y la tela resistente que lo compone lo transforman en un pantalón con una gran variedad de usos, que le permite adaptarse a cualquier situación. Pensado para satisfacer tus necesidades.

TULIPERO PRO, ¡ACCIONES A TODA CAPACIDAD CON EL MAXIMO POTENCIAL!

• TRABAJAMOS CON:



• TABLA DE TALLAS •

TALLA	36	38	40	42	44	46	48	50	52	54
CINTURA	70 - 73 cm	74 - 77 cm	78 - 81 cm	82 - 85 cm	86 - 89 cm	90 - 93 cm	94 - 97 cm	98 - 101 cm	102 - 105 cm	106 - 109 cm
CADERA	96 - 99 cm	100 - 103 cm	104 - 107 cm	108 - 111 cm	112 - 115 cm	116 - 119 cm	120v - 123 cm	124 - 127 cm	128 - 131 cm	132 - 135 cm
LARGO TOTAL	100 cm	101cm	102 cm	103 cm	104 cm	105 cm	106 cm	107 cm	108 cm	109 cm

• CUIDADOS •



LAVAR A MAQUINA EN AGUA FRIA



USAR DETERGENTE SUAVE



PLANCHAR A T° MEDIA



NO BLANQUEAR



NO LAVAR EN SECO



NO USAR SECADORA

• APLICACIONES •



PANTALÓN CARGO TULIPERO STRONG

HOMBRE

COD: 10761



**ADVANCE
LINE**

MODERNO - ERGONÓMICO - ASPIRACIONAL

*ACCESORIOS (POR SEPARADO)



MULTIBOLSILLO RODILLERAS



BOLSILLO TRASERO

Y RODILLA CON
PINZAS Y REFUERZO

COR DURA



MULTIBOLSILLO

EN 3D

*PRESILLA DE
ALTO TRÁFICO



TRIPLE

COSTURA

• **TECHNOLOGY SERIES** •



RODILLAS
REFORZADAS



REGULAR
FIT



MULTIBOLSILLO



DURABLE

**COLORES
DISPONIBLES:**



AZUL / AZUL
INDIGO



GRIS OSCURO /
GRIS



BROWN /
TAUPE

**TALLAS
DISPONIBLES:**

40 - 42 - 44 - 46 - 48 - 50 - 52 - 54 - 56 - 58

• **COMPOSICIÓN** •

TELA: DENIM



97% ALGODÓN



3% SPANDEX

CALCE
REGULAR FIT

**310
GRAMOS**

Tela refuerzo rodillas:
COR DURA
Composición:
100% Poliamida
Peso: 210 gr.

PANTALÓN CARGO TULIPERO STRONG

HOMBRE



MODERNO - ERGONÓMICO - ASPIRACIONAL

MÁS FUERTE, MÁS DESAFIANTE - MÁS ¡STRONG!

“STRONG” es una línea que se destaca por ofrecer un nuevo diseño que permite incluir bolsillos desmontables, además de la durabilidad que te entrega una tela resistente como Cordura en rodillas, bolsillos traseros y basta reforzada. Junto con sus múltiples bolsillos porta-herramientas y abertura para rodilleras, dan como resultado un pantalón muy completo, que cumple con todos los requerimientos que un trabajador pueda necesitar. Pensado para satisfacer tus necesidades.

TULIPERO STRONG... ¡QUE NINGUN DESAFIO TE DETENGA !

• TRABAJAMOS CON:



OEKO-TEX[®]
CONFIDENCE IN TEXTILES
STANDARD 100



• TABLA DE TALLAS •

TALLA	40	42	44	46	48	50	52	54	56	58
CINTURA	76 - 79 cm	80 - 83 cm	84 - 87 cm	88 - 91 cm	92 - 95 cm	96 - 99 cm	100 - 103 cm	104 - 107 cm	108 - 111 cm	112 - 115 cm
CADERA	99 - 102 cm	103 - 106 cm	107 - 110 cm	111 - 114 cm	115 - 118 cm	119 - 122 cm	123 - 126 cm	127 - 130 cm	131 - 134 cm	135 - 138 cm
LARGO TOTAL	103 cm	104 cm	105 cm	106 cm	107 cm	108 cm	109 cm	110 cm	111 cm	112 cm

• CUIDADOS •



LAVAR A MAQUINA EN AGUA FRIA



USAR DETERGENTE SUAVE



PLANCHAR A T° MEDIA



NO BLANQUEAR



NO LAVAR EN SECO



NO USAR SECADORA

• APLICACIONES •



PANTALÓN CARGO TULIPERO EFFECTIVE

HOMBRE

COD: 10721



MODERNO - ERGONÓMICO - ASPIRACIONAL

*ACCESORIO (POR SEPARADO)



AJUSTE CON ELÁSTICO
EN INTERIOR PRETINA



BOLSILLO
PARA RODILLERAS



DETALLES
REFLECTANTES



MULTIBOLSILLO
EN 3D



• TECHNOLOGY SERIES •



COLORES
DISPONIBLES:



TALLAS
DISPONIBLES:

40 - 42 - 44 - 46 - 48 - 50 - 52 - 54 - 56 - 58

• COMPOSICIÓN •

TELA: T400, CON ELASTICIDAD PERMANENTE (42%)



205
GRAMOS

PANTALÓN CARGO TULIPERO EFFECTIVE

HOMBRE



**ADVANCE
LINE**

MODERNO - ERGONÓMICO - ASPIRACIONAL

MÁS FLEXIBLE, MÁS DINÁMICO PARA QUE TU TRABAJO SEA MÁS - ¡EFFECTIVE!

“EFFECTIVE” nace con la idea de entregar al usuario pantalones con una resistencia y durabilidad sin igual. Gracias al tratamiento con Teflón, sus propiedades le permiten ser repelente al agua, aceite y polvo. Por otra parte la tela Ripstop en su estructura le otorga resistencia al desgarro, dando forma a un pantalón confiable y efectivo para cada situación que se presente. Pensado para satisfacer tus necesidades.

TULIPERO EFFECTIVE ¡FLEXIBILIDAD Y DINAMISMO EN TUS ACCIONES!

• TRABAJAMOS CON:



• TABLA DE TALLAS •

TALLA	40	42	44	46	48	50	52	54	56	58
CINTURA	76 - 79 cm	80 - 83 cm	84 - 87 cm	88 - 91 cm	92 - 95 cm	96 - 99 cm	100 - 103 cm	104 - 107 cm	108 - 111 cm	112 - 115 cm
CADERA	99 - 102 cm	103 - 106 cm	107 - 110 cm	111 - 114 cm	115 - 118 cm	119 - 122 cm	123 - 126 cm	127 - 130 cm	131 - 134 cm	135 - 138 cm
LARGO TOTAL	103 cm	104 cm	105 cm	106 cm	107 cm	108 cm	109 cm	110 cm	111 cm	112 cm

• CUIDADOS •



LAVAR A MAQUINA EN AGUA FRIA



USAR DETERGENTE SUAVE



PLANCHAR A ° MEDIA



NO BLANQUEAR



NO LAVAR EN SECO



NO USAR SECADORA

• APLICACIONES •



PANTALÓN CARGO TULIPERO EFFECTIVE

MUJER

COD: 10731



MODERNO - ERGONÓMICO - ASPIRACIONAL

*ACCESORIO (POR SEPARADO)



AJUSTE CON ELÁSTICO
EN INTERIOR PRETINA



BOLSILLO
PARA RODILLERAS



DETALLES
REFLECTANTES



MULTIBOLSILLO
EN 3D



• TECHNOLOGY SERIES •



**COLORES
DISPONIBLES:**



**TALLAS
DISPONIBLES:**

36 - 38 - 40 - 42 - 44 - 46 - 48 - 50 - 52 - 54

• COMPOSICIÓN •

TELA: T400, CON ELASTICIDAD PERMANENTE (42%)



**205
GRAMOS**

PANTALÓN CARGO TULIPERO EFFECTIVE

MUJER



MODERNO - ERGONÓMICO - ASPIRACIONAL

MÁS FLEXIBLE, MÁS DINÁMICO PARA QUE TU TRABAJO SEA MÁS - ¡EFFECTIVE!

“EFFECTIVE” nace con la idea de entregar al usuario pantalones con una resistencia y durabilidad sin igual. Gracias al tratamiento con Teflón, sus propiedades le permiten ser repelente al agua, aceite y polvo. Por otra parte la tela Ripstop en su estructura le otorga resistencia al desgarró, dando forma a un pantalón confiable y efectivo para cada situación que se presente. Pensado para satisfacer tus necesidades.

TULIPERO EFFECTIVE ¡FLEXIBILIDAD Y DINAMISMO EN TUS ACCIONES!

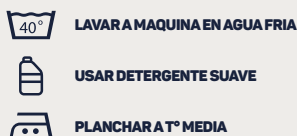
• TRABAJAMOS CON:



• TABLA DE TALLAS •

TALLA	36	38	40	42	44	46	48	50	52	54
CINTURA	70 - 73 cm	74 - 77 cm	78 - 81 cm	82 - 85 cm	86 - 89 cm	90 - 93 cm	94 - 97 cm	98 - 101 cm	102 - 105 cm	106 - 109 cm
CADERA	96 - 99 cm	100 - 103 cm	104 - 107 cm	108 - 111 cm	112 - 115 cm	116 - 119 cm	120 - 123 cm	124 - 127 cm	128 - 131 cm	132 - 135 cm
LARGO TOTAL	100 cm	101 cm	102 cm	103cm	104cm	105 cm	106 cm	107 cm	108cm	109 cm

• CUIDADOS •



• APLICACIONES •



PANTALÓN CARGO TULIPERO MOVE

HOMBRE

COD: 10701



MODERNO - ERGONÓMICO - ASPIRACIONAL



DISEÑO
BICOLOR



MULTIBOLSILLOS



PRETINA
ANTIDESLIZANTE




PINZAS
EN RODILLAS



• TECHNOLOGY SERIES •



LIVIANO



MULTIBOLSILLO

COLORES DISPONIBLES:



TALLAS DISPONIBLES:

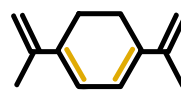
40 - 42 - 44 - 46 - 48 - 50 - 52 - 54 - 56 - 58

• COMPOSICIÓN •

TELA: GABARDINA



35% ALGODÓN



65% POLIÉSTER



REGULAR FIT

200
GRAMOS

PANTALÓN CARGO TULIPERO MOVE

HOMBRE



**ADVANCE
LINE**

MODERNO - ERGONÓMICO - ASPIRACIONAL

MÁS RESISTENTE, MÁS LIGERO - ¡MÁS MOVE!

“MOVE” es una línea pensada para ofrecer libertad de acción al usuario y una comodidad sin igual, mediante su diseño con múltiples bolsillos, una cinta antideslizante en el interior de su pretina, su tela apta para varios tipos de trabajo y pinzas en sus rodillas, hacen que la prenda otorgue una mayor comodidad en el movimiento, dando así un pantalón versátil y cómodo, el cual está pensado para satisfacer tus necesidades.

TULIPERO MOVE ¡PARA MOVIMIENTOS SIN LIMITE!

• TRABAJAMOS CON:



OEKO-TEX[®]
CONFIDENCE IN TEXTILES
STANDARD 100



• TABLA DE TALLAS •

TALLA	40	42	44	46	48	50	52	54	56	58
CINTURA	76 - 79 cm	80 - 83 cm	84 - 87 cm	88 - 91 cm	92 - 95 cm	96 - 99 cm	100 - 103 cm	104 - 107 cm	108 - 111 cm	112 - 115 cm
CADERA	99 - 102 cm	103 - 106 cm	107 - 110 cm	111 - 114 cm	115 - 118 cm	119 - 122 cm	123 - 126 cm	127 - 130 cm	131 - 134 cm	135 - 138 cm
LARGO TOTAL	103 cm	104 cm	105 cm	106 cm	107 cm	108 cm	109 cm	110 cm	111 cm	112 cm

• CUIDADOS •



LAVAR A MAQUINA EN AGUA FRIA



USAR DETERGENTE SUAVE



PLANCHAR A T° MEDIA



NO BLANQUEAR



NO LAVAR EN SECO



NO USAR SECADORA

• APLICACIONES •

INDUSTRIA



CONSTRUCCION



LOGÍSTICA



PANTALÓN MAÑIO ADVANCE LINE

HOMBRE COD: 10019



CINTA
ANTIDESLIZANTE



DETALLES
REFLECTIVOS

TELA REFUERZO:

CORDURA®

• DESCRIPCIÓN •

- Cuenta con refuerzo de tela cordura en rodillas.
- Posee 2 bolsillos laterales multipropósito y bolsillos traseros.
- Incluye detalles reflectivos en costados para visualizar al trabajador durante la noche.
- Triple costuras en entrepiernas para mayor libertad de movimientos.
- Cuenta con presillas anchas y reforzadas para colgar elementos de trabajo.
- Posee cinta antideslizante en pretina para mantener la camisa o blusa en su lugar y evitar que se deslice.

Composición:

- Calce: Regular
- Tela: Gabardina
65% poliéster 35% algodón
- Tela refuerzo: Cordura
- Gramaje: 270 gr.

Colores Disponibles:



• TECHNOLOGY SERIES •



Tallas disponibles:

42 a 56

Aplicaciones:

Construcción, industria ligera, publicitario, forestal y logística.

PANTALÓN MAÑIO ADVANCE LINE

MUJER COD: 10020



CINTA
ANTIDESLIZANTE



DETALLES
REFLECTIVOS

TELA REFUERZO:

CORDURA®

• DESCRIPCIÓN •

- Cuenta con refuerzo de tela cordura en rodillas.
- Posee 2 bolsillos laterales multipropósito y bolsillos traseros.
- Incluye detalles reflectivos en costados para visualizar al trabajador durante la noche.
- Triple costuras en entrepiernas para mayor libertad de movimientos.
- Cuenta con presillas anchas y reforzadas para colgar elementos de trabajo.
- Posee cinta antideslizante en pretina para mantener la camisa o blusa en su lugar y evitar que se deslice.

Composición:

- Calce: Regular
- Tela: Gabardina
65% poliéster 35% algodón
- Tela refuerzo: Cordura
- Gramaje: 270 gr.

Colores Disponibles:



• TECHNOLOGY SERIES •



Tallas disponibles:

38 a 52

Aplicaciones:

Construcción, industria ligera, publicitario, forestal y logística.

PANTALÓN CORTO CARGO HOMBRE

HOMBRE **COD: 10012**



• COMPOSICIÓN •

TELA: GABARDINA



65% POLIÉSTER



35% ALGODÓN



REGULAR FIT

**GRAMAJE:
265 - 270 GR.**

TELA REFUERZO:

CORDURA®



100% POLIMIDA

**PESO: 205
GRAMOS**



**PANTALÓN CORTO
MULTIBOLSILLOS**



**CINTA ANTIDESLIZANTE
INTERIOR PRETINA**



**BOLSILLOS
CON CIERRE**

• DESCRIPCIÓN •

- Diseño bicolor.
- Pantalón corto multibolsillos.
- Cinta anti-deslizante en interior pretina.
- Bolsillos en tela Cordura.
- Triple costura en entepierna.
- Presillas anchas y reforzadas para colgar elementos de trabajo.

• TALLAS DISPONIBLES •

- 40, 42, 44, 46, 48, 50, 52, 54, 56, 58.

• COLORES DISPONIBLES •



NEGRO/
GRIS CLARO

AZUL/
AZUL CLARO

• APLICACIONES •



• **TECHNOLOGY SERIES** •



MULTIBOLSILLO

Especialmente diseñado para organizar objetos de variados tamaños manteniendo al trabajador cómodo y seguro.



TRIPLE COSTURA

El proceso de triple costura se lleva a cabo para reforzar zonas que tienen más movimientos y desgaste a lo largo del tiempo con el fin de prolongar la vida y evitar que el pantalón se descosa.



REGULAR FIT

El clásico corte recto, ligeramente ceñidos de caderas y muslos y es de corte holgado a lo largo de las piernas.

• **TABLA DE TALLAS** •

TALLA	40	42	44	46	48	50	52	54	56	58
LARGO TOTAL	52 cm	53 cm	54 cm	55 cm	56 cm	57 cm	58 cm	59 cm	60 cm	61 cm
CONTORNO CINTURA	38 cm	40 cm	42 cm	44 cm	46 cm	48 cm	50 cm	52 cm	54 cm	56 cm
CONTORNO CADERA	49,5 cm	51,5 cm	53,5 cm	55,5 cm	57,5 cm	59,5 cm	61,5 cm	63,5 cm	65,5 cm	67,5 cm

PANTALÓN CARGO ALERCE BICOLOR RODILLA REFORZADA

HOMBRE COD: 30088



• COMPOSICIÓN •

TELA: SURENNTX



80% POLIÉSTER



20% ALGODÓN

CALCE: REGULAR FIT

PESO: 255 GR.



REGULAR FIT

255 GRAMOS



BOLSILLO
CARGO



BOLSILLO
PORTA-HERRAMIENTAS



ABERTURA
PARA RODILLERA



AJUSTE CON ELÁSTICO
EN INTERIOR PRETINA

• DESCRIPCIÓN •

- Bolsillos cargo.
- Bolsillos porta-herramientas.
- Ajuste con elástico en interior pretina.
- Abertura para rodillera.
- Costura reforzada en entrepierna y costado.
- Diseño bicolor.

• TALLAS DISPONIBLES •

- 40, 42, 44, 46, 48, 50, 52, 54, 56, 58.

• COLORES DISPONIBLES •



AZUL/
AZUL INDIGO



AZUL INDIGO/
AZUL



GRIS/
GRIS OSCURO



GRIS OSCURO/
GRIS CLARO



TAUPE/
BROWN




BROWN/
TAUPE

• APLICACIONES •





• TECHNOLOGY SERIES •



RODILLAS REFORZADAS

Refuerzo de tela Surentex en rodilla, otorgándole mayor resistencia y durabilidad a la prenda, además de protección al trabajador.



MULTIBOLSILLO

Especialmente diseñado para organizar objetos de variados tamaños manteniendo al trabajador cómodo y seguro.



TRIPLE COSTURA

El proceso de triple costura se lleva a cabo para reforzar zonas que tienen más movimientos y desgaste a lo largo del tiempo con el fin de prolongar la vida y evitar que el pantalón se descosa.

El siguiente paso de los pantalones de la línea **ALERCE**, con diseño bicolor en nuevos colores y tallaje numérico, esta prenda mantiene la misma calidad de la tela Surentex que ha caracterizado a los pantalones de esta línea

IRON LINE, Una colección resistente y fuerte en su construcción. Cuenta con diseños prácticos y especializados para trabajos que demandan una mayor exigencia, esta línea nos proporciona mayor libertad de movimientos y mayor seguridad en el desempeño de nuestras tareas diarias. Esta colección ha sido desarrollada para los trabajadores que realizan sus labores en industrias donde el trabajo pesado es el mayor de los desafíos.

• TABLA DE TALLAS •

TALLA	40	42	44	46	48	50	52	54	56	58
LARGO	103 cm	104 cm	105 cm	106 cm	107 cm	108 cm	109 cm	110 cm	111 cm	112 cm
CONTORNO CINTURA	76 cm	80 cm	84 cm	88 cm	92 cm	96 cm	100 cm	104 cm	108 cm	112 cm
CONTORNO CADERA	102 cm	105 cm	108 cm	111 cm	114 cm	117 cm	120 cm	123 cm	126 cm	129 cm





IRON LINE

PANTALÓN CARGO ALERCE C/ REFLECTIVA

HOMBRE COD: 30078



• COMPOSICIÓN •

TELA: SURENNTX



80% POLIÉSTER



20% ALGODÓN

CALCE: REGULAR FIT

PESO: 255 GR.



REGULAR FIT

255
GRAMOS



BOLSILLO
CARGO



BOLSILLO
PORTA-HERRAMIENTAS



CINTAS
REFLECTIVAS



AJUSTE CON ELÁSTICO
EN INTERIOR PRETINA

• DESCRIPCIÓN •

- Bolsillos cargo.
- Bolsillo porta herramientas.
- Ajuste con elástico en interior de pretina.
- Costura reforzada en entrepierna y costado.
- 2 cintas reflectivas de 5 cm. en piernas.

• TALLAS DISPONIBLES •

- 40, 42, 44, 46, 48, 50, 52, 54, 56, 58.

• COLORES DISPONIBLES •



• APLICACIONES •





• TECHNOLOGY SERIES •

Surenntex.

Si buscas un material que te ofrezca durabilidad y firmeza esta es tu elección. Su tecnología avanzada permite que un canvas suavizado, proteja al usuario en trabajos de máxima exigencia como minería, construcción entre otras.



CINTAS REFLECTIVAS

La cinta reflectiva es una película desarrollada para permitir que quienes la portan sean visibles en la noche o en situaciones de poca luz, reduciendo en gran medida la probabilidad de que estos individuos sean causantes o estén involucrados en un accidente en condiciones de baja visibilidad..



MULTIBOLSILLO

Especialmente diseñado para organizar objetos de variados tamaños manteniendo al trabajador cómodo y seguro.



TRIPLE COSTURA

El proceso de triple costura se lleva a cabo para reforzar zonas que tienen más movimientos y desgaste a lo largo del tiempo con el fin de prolongar la vida y evitar que el pantalón se descosa.

El siguiente paso de los pantalones de la línea **ALERCE**, con diseño bicolor en nuevos colores y tallaje numérico, esta prenda mantiene la misma calidad de la tela Surenntex que ha caracterizado a los pantalones de esta línea

IRON LINE Una colección resistente y fuerte en su construcción. Cuenta con diseños prácticos y especializados para trabajos que demandan una mayor exigencia, esta línea nos proporciona mayor libertad de movimientos y mayor seguridad en el desempeño de nuestras tareas diarias. Esta colección ha sido desarrollada para los trabajadores que realizan sus labores en industrias donde el trabajo pesado es el mayor de los desafíos.

• TABLA DE TALLAS •

TALLA	40	42	44	46	48	50	52	54	56	58
LARGO	103 cm	104 cm	105 cm	106 cm	107 cm	108 cm	109 cm	110 cm	111 cm	112 cm
CONTORNO CINTURA	76 cm	80 cm	84 cm	88 cm	92 cm	96 cm	100 cm	104 cm	108 cm	112 cm
CONTORNO CADERA	102 cm	105 cm	108 cm	111 cm	114 cm	117 cm	120 cm	123 cm	126 cm	129 cm





IRON LINE

FICHA TÉCNICA

PANTALÓN CARGO ALERCE MUJER 80% POLY 20% ALG

MUJER COD: 30048



• COMPOSICIÓN •

TELA: SURENNTX



80% POLIÉSTER



20% ALGODÓN

CALCE: LADY FIT

PESO: 255 GR.



LADY FIT

255 GRAMOS



BOLSILLO
CARGO



TRIPLE
COSTURA



AJUSTE CON ELÁSTICO
EN INTERIOR PRETINA

• DESCRIPCIÓN •

- Bolsillos cargo.
- Ajuste con elástico en interior pretina.
- Triple costura en entropierna, costado, tiro delantero y trasero.

• TALLAS DISPONIBLES •

- 36, 38, 40, 42, 44, 46, 48, 50, 52, 54.

• COLORES DISPONIBLES •



AZUL



NEGRO



GRIS



TAUPE



BROWN

• APLICACIONES •





• TECHNOLOGY SERIES •



MULTIBOLSILLO

Especialmente diseñado para organizar objetos de variados tamaños manteniendo al trabajador cómodo y seguro.



TRIPLE COSTURA

El proceso de triple costura se lleva a cabo para reforzar zonas que tienen más movimientos y desgaste a lo largo del tiempo con el fin de prolongar la vida y evitar que el pantalón se descosa.



LADY FIT

Este calce está desarrollado y enfocado directamente en la mujer, otorga comodidad y se adapta a la silueta de cada cuerpo. Su corte es más ajustado en la parte superior, ciñéndose al cuerpo en el área de la cintura, caderas y muslos, mientras que en la parte inferior, es más holgado para dar mayor libertad de movimiento y ser funcional para distintos tipos de trabajos y necesidades.

El siguiente paso de los pantalones de la línea **ALERCE**, con diseño bicolor en nuevos colores y tallaje numérico, esta prenda mantiene la misma calidad de la tela Surentex que ha caracterizado a los pantalones de esta línea.

IRON LINE, Una colección resistente y fuerte en su construcción. Cuenta con diseños prácticos y especializados para trabajos que demandan una mayor exigencia, esta línea nos proporciona mayor libertad de movimientos y mayor seguridad en el desempeño de nuestras tareas diarias. Esta colección ha sido desarrollada para los trabajadores que realizan sus labores en industrias donde el trabajo pesado es el mayor de los desafíos.

• TABLA DE TALLAS •

TALLA	36	38	40	42	44	46	48	50	52	54
LARGO TOTAL	98 cm	99 cm	100 cm	101 cm	102 cm	103 cm	104 cm	105 cm	106 cm	107 cm
CONTORNO CINTURA	35 cm	37 cm	39 cm	41 cm	43 cm	45 cm	47 cm	49 cm	51 cm	53 cm
CONTORNO CADERA	46 cm	48 cm	50 cm	52 cm	54 cm	56 cm	58 cm	60 cm	62 cm	64 cm





IRON LINE

FICHA TÉCNICA

PANTALON CARGO ALERCE HOMBRE 80% POLY 20% ALG.

HOMBRE COD: 30038



• COMPOSICIÓN •

TELA: SURENNTX



80% POLIÉSTER



20% ALGODÓN

CALCE: REGULAR FIT

PESO: 255 GR.



REGULAR FIT

255
GRAMOS



BOLSILLO CARGO
PORTA-HERRAMIENTAS



COSTURA
REFORZADA



AJUSTE CON ELÁSTICO
EN INTERIOR PRETINA

• DESCRIPCIÓN •

- Bolsillos cargo.
- Bolsillos porta-herramientas.
- Ajuste con elástico en interior pretina.
- Costura reforzada en entrepierna y costado.

• COLORES DISPONIBLES •



AZUL



NEGRO



GRIS



BROWN



TALUPE

• TALLAS DISPONIBLES •

- 40, 42, 44, 46, 48, 50, 52, 54, 56, 58.

• APLICACIONES •





• TECHNOLOGY SERIES •

Surenntex.

Si buscas un material que te ofrezca durabilidad y firmeza esta es tu elección. Su tecnología avanzada permite que un canvas suavizado, proteja al usuario en trabajos de máxima exigencia como minería, construcción entre otras.



REGULAR FIT

El clásico corte recto, ligeramente ceñidos de caderas y muslos y es de corte holgado a lo largo de las piernas.

MULTIBOLSILLO

Especialmente diseñado para organizar objetos de variados tamaños manteniendo al trabajador cómodo y seguro.

TRIPLE COSTURA

El proceso de triple costura se lleva a cabo para reforzar zonas que tienen más movimientos y desgaste a lo largo del tiempo con el fin de prolongar la vida y evitar que el pantalón se descosa.

El siguiente paso de los pantalones de la línea **ALERCE**, con diseño bicolor en nuevos colores y tallaje numérico, esta prenda mantiene la misma calidad de la tela Surenntex que ha caracterizado a los pantalones de esta línea

IRON LINE Una colección resistente y fuerte en su construcción. Cuenta con diseños prácticos y especializados para trabajos que demandan una mayor exigencia, esta línea nos proporciona mayor libertad de movimientos y mayor seguridad en el desempeño de nuestras tareas diarias. Esta colección ha sido desarrollada para los trabajadores que realizan sus labores en industrias donde el trabajo pesado es el mayor de los desafíos.

• TABLA DE TALLAS •

TALLA	40	42	44	46	48	50	52	54	56	58
LARGO	103 cm	104 cm	105 cm	106 cm	107 cm	108 cm	109 cm	110 cm	111 cm	112 cm
CONTORNO CINTURA	76 cm	80 cm	84 cm	88 cm	92 cm	96 cm	100 cm	104 cm	108 cm	112 cm
CONTORNO CADERA	102 cm	105 cm	108 cm	111 cm	114 cm	117 cm	120 cm	123 cm	126 cm	129 cm





IRON LINE

FICHA TÉCNICA

PANTALÓN CARGO ALERCE RODILLA REFORZADA

HOMBRE COD: 30058



• COMPOSICIÓN •

TELA: SURENNTX



80% POLIÉSTER



20% ALGODÓN

CALCE: REGULAR FIT

PESO: 255 GR.



REGULAR FIT

255 GRAMOS



BOLSILLO
CARGO



BOLSILLO
PORTA-HERRAMIENTAS



ABERTURA
PARA RODILLERA



AJUSTE CON ELÁSTICO
EN INTERIOR PRETINA

• DESCRIPCIÓN •

- Bolsillos cargo.
- Bolsillos porta-herramientas.
- Ajuste con elástico en interior pretina.
- Abertura para rodillera.
- Costura reforzada en entrepierna y costado.

• TALLAS DISPONIBLES •

- 40, 42, 44, 46, 48, 50, 52, 54, 56, 58.

• COLORES DISPONIBLES •



• APLICACIONES •





• TECHNOLOGY SERIES •



RODILLAS REFORZADAS

Refuerzo de tela Surentex en rodilla, otorgándole mayor resistencia y durabilidad a la prenda, además de protección al trabajador.



MULTIBOLSILLO

Especialmente diseñado para organizar objetos de variados tamaños manteniendo al trabajador cómodo y seguro.



TRIPLE COSTURA

El proceso de triple costura se lleva a cabo para reforzar zonas que tienen más movimientos y desgaste a lo largo del tiempo con el fin de prolongar la vida y evitar que el pantalón se descosa.



REGULAR FIT

El clásico corte recto, ligeramente ceñidos de caderas y muslos y es de corte holgado a lo largo de las piernas.

El siguiente paso de los pantalones de la línea **ALERCE**, con diseño bicolor en nuevos colores y tallaje numérico, esta prenda mantiene la misma calidad de la tela Surentex que ha caracterizado a los pantalones de esta línea

IRON LINE, Una colección resistente y fuerte en su construcción. Cuenta con diseños prácticos y especializados para trabajos que demandan una mayor exigencia, esta línea nos proporciona mayor libertad de movimientos y mayor seguridad en el desempeño de nuestras tareas diarias. Esta colección ha sido desarrollada para los trabajadores que realizan sus labores en industrias donde el trabajo pesado es el mayor de los desafíos.

• TABLA DE TALLAS •

TALLA	40	42	44	46	48	50	52	54	56	58
LARGO	103 cm	104 cm	105 cm	106 cm	107 cm	108 cm	109 cm	110 cm	111 cm	112 cm
CONTORNO CINTURA	38 cm	40 cm	42 cm	44 cm	46 cm	48 cm	50 cm	52 cm	54 cm	56 cm
CONTORNO CADERA	51 cm	52,5 cm	54 cm	55,5 cm	57 cm	58,5 cm	60 cm	61,5 cm	63 cm	64,5 cm





IRON LINE

FICHA TÉCNICA

PANTALÓN ACTIUM CANVAS

HOMBRE / COD: 30018



BOLSILLOS MULTIFUNCIONALES CON FUELLE



RODILLAS REFORZADAS CON ABERTURA PARA PROTECTORES DE GOMA



CINTURA SEMI ELASTICADA

Safesatis, Su diseño presenta alta preocupación de detalles y comodidad, en tus largas jornadas laborales, entregando la mejor combinación de entre calidad y confort.

• DESCRIPCIÓN •

- Cinta para colgar herramientas.
- Bolsillos reforzados en tela oxford.
- Dos bolsillos delanteros con amplio fuelle.
- Dos bolsillos traseros.
- Un bolsillo cargo en pierna multipropósito con velcro.

Composición:

- Tela: Canvas
- Calce: Classic Fit
- 80% Poliéster
- 20% Algodón
- ±240 gr.

Colores Disponibles:



Tallas disponibles:

S, M, L, XL, XXL.

Aplicaciones:

Construcción, Forestal, Minería, Obras Viales Industria Ligera y logística.

• TECHNOLOGY SERIES •



MULTIBOLSILLO



REGULAR FIT



RODILLAS REFORZADAS



TRIPLE COSTURA



**PRACTICAL
LINE**

FICHA TÉCNICA

PANTALÓN TÉRMICO

HOMBRE / COD: 10007



**EN COSTADOS ABERTURAS
CON CIERRE PARA VENTILACIÓN**



**CINTURA CON AJUSTE
ELASTICADO**



**DETALLES
REFLECTANTES
EN CORTES**



**BANDA ELÁSTICA
PARA IMPEDIR LA ENTRADA DEL
FRÍO**

Safesatis, Su diseño presenta alta preocupación de detalles y comodidad, en tus largas jornadas laborales, entregando la mejor combinación de entre calidad y confort.

• DESCRIPCIÓN •

- Costuras selladas.
- Ruedo con elástico interior.
- Bolsillos diagonales en costados.
- Forro acolchado.
- Cintura ajustable con elásticos y velcros.

Composición:

- Exterior
- Calce: Clásico
 - Tela: Taslan 320D recubrimiento interior en PA
 - 100% Poliéster
 - ±145 gr.

- Interior
- Tipo: Relleno Soft Cotton
 - Tela forro: Tafeta
 - ±85 gr.

Colores Disponibles:



Tallas disponibles:

S, M, L, XL, XXL.

Aplicaciones:

Construcción, Forestal, Publicitario, Industria ligera y Logística.

• TECHNOLOGY SERIES •



**COSTURA
SELLADA**



TÉRMICO



IMPERMEABLE

PANTALÓN SAUCO

OVER DESIGN / HOMBRE **COD: 10010**



**BOLSILLOS TRASEROS
MULTIPROPÓSITO**



**REPELENTE
ALAGUA**



**REFUERZO
EN RODILLAS**

La nueva línea de pantalones **Over Design** ofrece una gran variedad de modelos diseñados para satisfacer las necesidades en distintos ambientes y climas.

• DESCRIPCIÓN •

- Cuenta con presillas anchas y reforzadas.
- Tejido Nylon Stretch de excelente calidad que otorga máxima comodidad gracias al estiramiento en 4 direcciones.
- Repelente al agua y duradero.
- Diseñada con detalles reflectivos en costados para visualizar al trabajador durante la noche.

Especificaciones del producto

- Calce: Slim
- Tela: Nylon Stretch
- Composición: 90% Nylon, 10% Spandex
- Gramaje: 265 - 270 grs.
- Tela refuerzo: Oxford 600D
- Composición refuerzo: 100% Poliéster

Colores Disponibles:



Aplicaciones:

Construcción, Industria ligera y logística.

• TECHNOLOGY SERIES •



**RODILLAS
REFORZADAS**



**AJUSTE
ERGONOMETRICO**



**DETALLES
REFLECTIVOS**



**REPELENTE
ALAGUA**



SLIM FIT



**TRIPLE
COSTURA**



**MULTI
BOLSILLO**



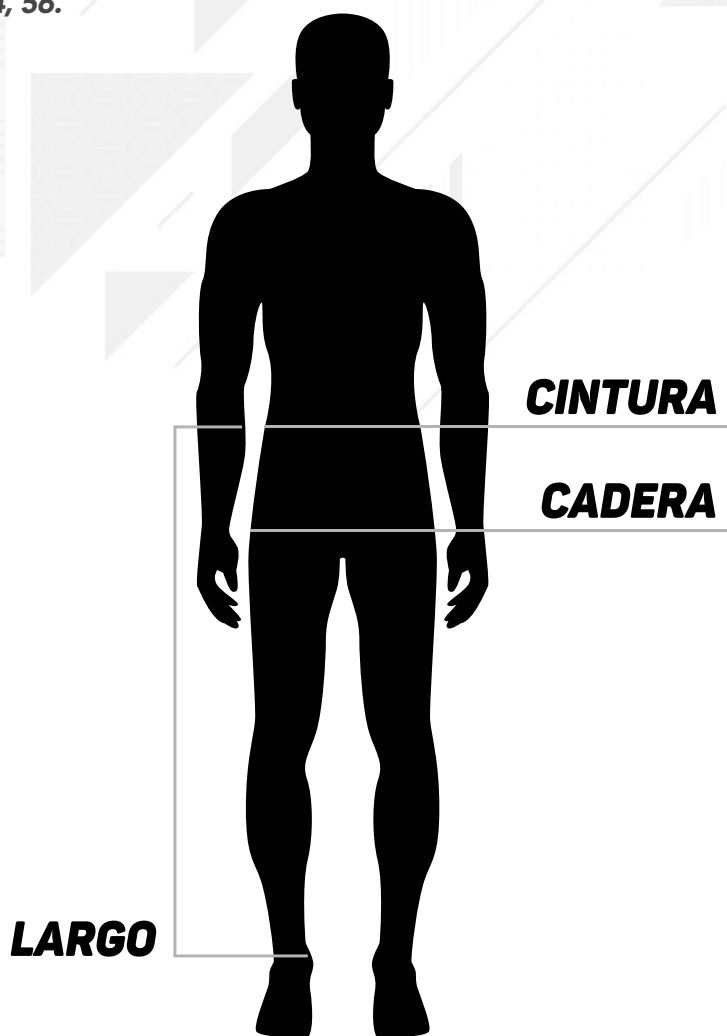
**4 WAY
STRETCH**

• TABLA DE MEDIDAS •

	42	44	46	48	50	52	54	56
Cintura	80	84	88	92	96	100	104	108
Cadera	110	114	118	122	126	130	134	138
Largo total	109	110	111	112	113	114	115	116

Tallas disponibles:

42, 44, 46, 48, 50, 52, 54, 56.



PANTALÓN SAUCO

MUJER

COD: 10011



ESTILO - LIGERO - MODERNO



BOLSILLOS DIAGONALES
EN DELANTEROS



BOLSILLOS TRASEROS
CON TAPERTA Y VELCRO



BOLSILLOS CARGO
EN COSTADOS



PIERNA
RECTA

• TECHNOLOGY SERIES •



LIVIANO



RESPIRABLE



MULTIBOLSILLO



ELASTICIDAD

COLORES
DISPONIBLES:



GRIS /
GRIS CLARO



GRIS OSCURO
/ GRIS CLARO



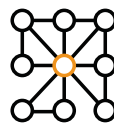
ROYAL / AZUL
/ STONE

TALLAS
DISPONIBLES:

36-38-40-42-44-46-48-50-52-54.

• COMPOSICIÓN •

TELA: OXFORD 600D



90% NYLON



10% SPANDEX

245
GRAMOS

PANTALÓN SAUCO

MUJER



OUTWORK

ESTILO - LIGERO - MODERNO

Pantalón Sauco de uso diario, fabricado en tela Nylon Strech, un tejido de excelente calidad que otorga máxima comodidad gracias al estiramiento en 4 direcciones, es repelente al agua y muy duradero, ya que, tiene doble tejido. Su corte ergonómico entrega un look moderno y cómodo. Cuenta con presillas anchas y reforzadas, una de ellas tiene velcro para colgar elementos de trabajo. Tiene aplicaciones en tela oxford para brindar resistencia y durabilidad, tanto en sus bolsillos laterales como en sus bolsillos traseros, además de contar con refuerzo en rodillas y basta superior para mayor protección y durabilidad al roce. Cuenta con triple costura en entrepiernas para mayor comodidad y libertad de movimiento.

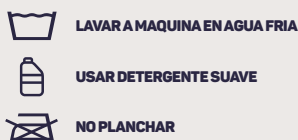
• **TRABAJAMOS CON:**



• **TABLA DE TALLAS** •

TALLA	36	38	40	42	44	46	48	50	52	54
CINTURA	70 - 73 cm	74 - 77 cm	78 - 81 cm	82 - 85 cm	86 - 89 cm	90 - 93 cm	94 - 97 cm	98 - 101 cm	102 - 105 cm	106 - 109 cm
CADERA	88 - 91 cm	92 - 95 cm	96 - 99 cm	100 - 103 cm	104 - 107 cm	108 - 111 cm	112 - 115 cm	116 - 119 cm	120 - 123 cm	124 - 127 cm
LARGO TOTAL	98 cm	99 cm	100 cm	101 cm	102 cm	103 cm	104 cm	105 cm	106 cm	107 cm

• **CUIDADOS** •



• **APLICACIONES** •



PANTALÓN RAULI

HOMBRE

COD: 10015



OUTWORK

ESTILO - LIGERO - MODERNO



BOLSILLOS DIAGONALES
EN DELANTEROS



BOLSILLOS TRASEROS
CON TAPERTA Y VELCRO



BOLSILLOS CARGO
EN COSTADOS



RODILLAS PRE-FORMADAS
CON PINZAS

• TECHNOLOGY SERIES •



LIVIANO



DETALLES REFLECTIVOS



MULTIBOLSILLO



ELASTICIDAD

COLORES DISPONIBLES:



GRIS OSCURO / GRIS



NEGRO / GRIS OSCURO



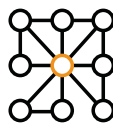
ROYAL / AZUL STONE

TALLAS DISPONIBLES:

40-42-44-46-48-50-52-54-56-58.

• COMPOSICIÓN •

TELA: NYLON STRECH



90% NYLON



10% SPANDEX

170 GRAMOS

PANTALÓN RAULI

HOMBRE



ESTILO - LIGERO - MODERNO

Pantalón Raulí de uso diario, fabricado en tela Nylon Stretch, un tejido de excelente calidad que otorga máxima comodidad gracias al estiramiento en 4 direcciones, es repelente al agua y muy duradero, ya que tiene doble tejido. Su corte ergonómico entrega un look moderno y cómodo. Cuenta con pinzas en las rodillas que mejora la flexibilidad de movimientos. En su cintura posee 4 presillas delanteras y en espalda tiene una presilla mas ancha para mejor ajuste del cinturón, además de tener bolsillos multipropósito. Cuenta con triple costura en entrepiernas para mayor comodidad y mayor libertad de movimientos.

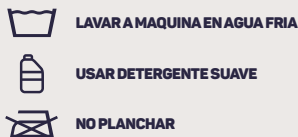
• TRABAJAMOS CON:



• TABLA DE TALLAS •

TALLA	40	42	44	46	48	50	52	54	56	58
CINTURA	76 - 79 cm	80 - 83 cm	84 - 87 cm	88 - 91 cm	92 - 95 cm	96 - 99 cm	100 - 103 cm	104 - 107 cm	108 - 111 cm	112 - 115 cm
CADERA	99 - 102 cm	103 - 106 cm	107 - 110 cm	111 - 114 cm	115 - 118 cm	119 - 122 cm	123 - 126 cm	127 - 130 cm	131 - 134 cm	135 - 138 cm
LARGO TOTAL	103 cm	104 cm	105 cm	106 cm	107 cm	108 cm	109 cm	110 cm	111 cm	112 cm

• CUIDADOS •



• APLICACIONES •



PANTALÓN RAULI

MUJER

COD: 10016



OUTWORK

ESTILO - LIGERO - MODERNO



BOLSILLOS DIAGONALES
EN DELANTEROS



BOLSILLOS TRASEROS
CON TAPERTA Y VELCRO



BOLSILLOS CARGO
EN COSTADOS



RODILLAS PRE-FORMADAS
CON PINZAS



• TECHNOLOGY SERIES •



LIVIANO



DETALLES REFLECTIVOS



MULTIBOLSILLO



ELASTICIDAD

COLORES DISPONIBLES:



GRIS OSCURO / GRIS



NEGRO / GRIS OSCURO



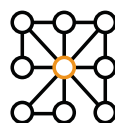
ROYAL / AZUL STONE

TALLAS DISPONIBLES:

36-38-40-42-44-46-48-50-52-54.

• COMPOSICIÓN •

TELA: NYLON STRECH



90% NYLON



10% SPANDEX

170 GRAMOS

PANTALÓN RAULI

MUJER



ESTILO - LIGERO - MODERNO

Pantalón Raulí de uso diario, fabricado en tela Nylon Stretch, un tejido de excelente calidad que otorga máxima comodidad gracias al estiramiento en 4 direcciones, es repelente al agua y muy duradero, ya que tiene doble tejido. Su corte ergonómico entrega un look moderno y cómodo. Cuenta con pinzas en las rodillas que mejora la flexibilidad de movimientos. En su cintura posee 4 presillas delanteras y en espalda tiene una presilla mas ancha para mejor ajuste del cinturón, además de tener bolsillos multipropósito. Cuenta con triple costura en entrepiernas para mayor comodidad y mayor libertad de movimientos.

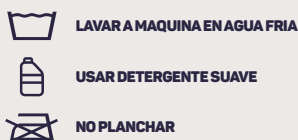
• TRABAJAMOS CON:



• TABLA DE TALLAS •

TALLA	36	38	40	42	44	46	48	50	52	54
CINTURA	70 - 73 cm	74 - 77 cm	78 - 81 cm	82 - 85 cm	86 - 89 cm	90 - 93 cm	94 - 97 cm	98 - 101 cm	102 - 105 cm	106 - 109 cm
CADERA	88 - 91 cm	92 - 95 cm	96 - 99 cm	100 - 103 cm	104 - 107cm	108 - 111 cm	112 - 115 cm	116 - 119 cm	120 - 123 cm	124 - 127 cm
LARGO TOTAL	98 cm	99 cm	100 cm	101 cm	102 cm	103 cm	104 cm	105 cm	106 cm	107 cm

• CUIDADOS •



• APLICACIONES •



PANTALÓN OUTWORK RIPSTOP MOLLEN HOMBRE 90% NYLON 10% SPX.

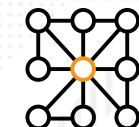
HOMBRE **COD: 10661**



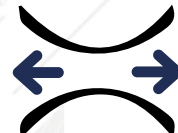
• COMPOSICIÓN •

TELA: RIPSTOP NYLON

CALCE: SLIM FIT



90% NYLON



10% SPANDEX

PESO: 151 GR.

151
GRAMOS



RODILLA
ELASTICADA



DETALLE
REFLECTIVO



CINTURÓN
INCLUIDO

• DESCRIPCIÓN •

- Pretina con elástico en costados.
- Pierna recta con cortes que facilitan el movimiento.
- Dos bolsillos delanteros con cierre.
- Dos bolsillos en trasero con cierre.
- Rodilla elasticada con pinzas.
- Cinturón incluido en el producto.
- Detalle reflectivo.

• TALLAS DISPONIBLES •

- 40-42-44-46-48-50-52-54-56-58.

• COLORES DISPONIBLES •



GRIS
OSCURO



AZUL



KHAKI

• APLICACIONES •



• TECHNOLOGY SERIES •



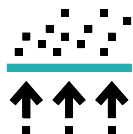
TELA RIPSTOP

Es una tela desarrollada con una técnica de tejido especial de alta calidad, otorgando mayor libertad y flexibilidad.



SECADO RÁPIDO

Tecnología textil de secado rápido, que absorbe por completo la humedad de la superficie de la tela, manteniendo seco y cómodo al usuario.



RESPIRABLE

Las fibras que componen esta tela están diseñadas para facilitar la liberación del calor corporal manteniendo el cuerpo seco.



ELASTICIDAD

Tejido con mayor elasticidad, perfecto para actividades donde se requiera una mayor movilidad.



LIVIANO

Debido al tipo de tejido que la conforman permite que sean texturas livianas, que se acomodan perfectamente al cuerpo.



PROTECCIÓN UV

Su alta tecnología contiene aditivos resistentes a la radiación ultravioleta, protegiendo significativamente la tela y la piel, proporcionando un bloqueo efectivo del sol.



REPELENTE AL AGUA

Se genera gracias a un recubrimiento químico que se aplica a la tela exterior de las prendas. Su función final es hacer que el agua «resbale» por la superficie en forma de agua, sin llegar a ser absorbida.

OUTWORK LINE, Estilo único con diseños especiales para satisfacer las necesidades de las diversas empresas del mercado en distintos ambientes y climas, pero sin perder la armonía corporativa. Contamos con ropa ligera, moderna y con estilo único para todos los colaboradores.

La ropa que usarás en cada momento, incluso fuera del horario de trabajo.

• TABLA DE TALLAS •

TALLA	S		M		L		XL		XXL	
	40	42	44	46	48	50	52	54	56	58
CINTURA RELAJADA	36 cm	38 cm	40 cm	42 cm	44 cm	46 cm	48 cm	50 cm	52 cm	54 cm
CINTURA ESTIRADA	46 cm	48 cm	50 cm	52 cm	54 cm	56 cm	58 cm	60 cm	62 cm	64 cm
CONTORNO CADERA	47,5 cm	49,5 cm	51,5 cm	53,5 cm	55,5 cm	57,5 cm	59,5 cm	61,5 cm	63,5 cm	65,5 cm
LARGO TOTAL	103 cm	104 cm	105 cm	106 cm	107 cm	108 cm	109 cm	110 cm	111 cm	112 cm



PANTALÓN OUTWORK RIPSTOP MOLLEN

MUJER

COD: 10671



ESTILO - LIGERO - MODERNO



BOLSILLOS DELANTEROS
CON CIERRE



CINTURÓN INCLUIDO
EN EL PRODUCTO



CINTAS REFLECTIVAS
EN BOLSILLO



RODILLAS
ELASTICAS

• TECHNOLOGY SERIES •



COLORES
DISPONIBLES:



TALLAS
DISPONIBLES:

36-38-40-42-44-46-48-50-52-54.

• COMPOSICIÓN •

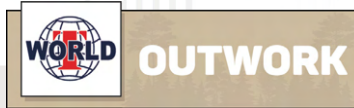
TELA PARKA EXTERIOR: SOFTSHELL



257
GRAMOS

PANTALÓN OUTWORK RIPSTOP MOLLEN

MUJER



ESTILO - LIGERO - MODERNO

Ripstop es una tela diseñada con una técnica de tejido especial de alta calidad, otorgando mayor libertad y flexibilidad a sus movimientos. Su resistencia a la tracción evita desgarros generando una mayor durabilidad.

El nuevo pantalón Outwork Ripstop Mollen se opone al pensamiento convencional para ofrecer un rendimiento, comodidad y estilo superior.

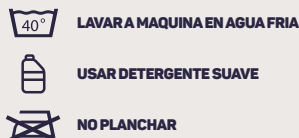
• **TRABAJAMOS CON:**



• **TABLA DE TALLAS** •

TALLA	36	38	40	42	44	46	48	50	52	54
CINTURA	70 - 73 cm	74 - 77 cm	78 - 81 cm	82 - 85 cm	86 - 89 cm	90 - 93 cm	94 - 97 cm	98 - 101 cm	102 - 105 cm	106 - 109 cm
CADERA	96 - 99 cm	100 - 103 cm	104 - 107 cm	108 - 111 cm	112 - 115 cm	116 - 119 cm	120 - 123 cm	124 - 127 cm	128 - 131 cm	132 - 135 cm
LARGO TOTAL	100 cm	101 cm	102 cm	103 cm	104 cm	105 cm	106 cm	107 cm	108 cm	109 cm

• **CUIDADOS** •



• **APLICACIONES** •



PANTALÓN OUTWORK RIPSTOP ACACIO HOMBRE

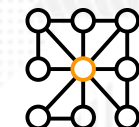
HOMBRE COD: 10681



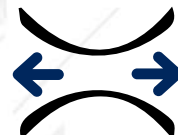
• COMPOSICIÓN •

TELA: RIPSTOP NYLON

CALCE: SLIM FIT



90% NYLON



10% SPANDEX

PESO: 151 GR.

151
GRAMOS



BOLSILLOS
CON CIERRE



DETALLE
REFLECTIVO



CINTURÓN
INCLUIDO

• DESCRIPCIÓN •

- Pierna recta con cortes que facilitan el movimiento.
- Dos bolsillos delanteros con cierre.
- Dos bolsillos en trasero con cierre.
- Detalle reflectivo en trasero bajo línea de rodillas.
- Cinturón incluido en el producto.

• TALLAS DISPONIBLES •

- 40-42-44-46-48-50-52-54-56-58.

• COLORES DISPONIBLES •



MARRÓN
CLARO



GRIS
AZULADO



AZUL
ROYAL

• APLICACIONES •



• **TECHNOLOGY SERIES** •



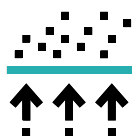
TELA RIPSTOP

Es una tela desarrollada con una técnica de tejido especial de alta calidad, otorgando mayor libertad y flexibilidad.



SECADO RÁPIDO

Tecnología textil de secado rápido, que absorbe por completo la humedad de la superficie de la tela, manteniendo seco y cómodo al usuario.



RESPIRABLE

Las fibras que componen esta tela están diseñadas para facilitar la liberación del calor corporal manteniendo el cuerpo seco.



ELASTICIDAD

Tejido con mayor elasticidad, perfecto para actividades donde se requiera una mayor movilidad.



LIVIANO

Debido al tipo de tejido que la conforman permite que sean texturas livianas, que se acomodan perfectamente al cuerpo.



PROTECCIÓN UV

Su alta tecnología contiene aditivos resistentes a la radiación ultravioleta, protegiendo significativamente la tela y la piel, proporcionando un bloqueo efectivo del sol.



REPELENTE AL AGUA

Se genera gracias a un recubrimiento químico que se aplica a la tela exterior de las prendas. Su función final es hacer que el agua «resbale» por la superficie en forma de agua, sin llegar a ser absorbida.

OUTWORK LINE, Estilo único con diseños especiales para satisfacer las necesidades de las diversas empresas del mercado en distintos ambientes y climas, pero sin perder la armonía corporativa. Contamos con ropa ligera, moderna y con estilo único para todos los colaboradores. La ropa que usarás en cada momento, incluso fuera del horario de trabajo.

• **TABLA DE TALLAS** •

	S		M		L		XL		XXL	
TALLA	40	42	44	46	48	50	52	54	56	58
LARGO TOTAL	103 cm	104 cm	105 cm	106 cm	107 cm	108 cm	109 cm	110 cm	111 cm	112 cm
CONTORNO CINTURA	36 cm	38 cm	40 cm	42 cm	44 cm	46 cm	48 cm	50 cm	52 cm	54 cm
CONTORNO CADERA	47,5 cm	49,5 cm	51,5 cm	53,5 cm	55,5 cm	57,5 cm	59,5 cm	61,5 cm	63,5 cm	65,5 cm



PANTALÓN OUTWORK RIPSTOP ACACIO MUJER 90% NYLON 10% SPX

MUJER COD: 10691



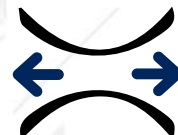
• COMPOSICIÓN •

TELA: RIPSTOP NYLON

CALCE: LADY FIT



90% NYLON



10% SPANDEX

PESO: 151 GR.

151
GRAMOS



**BOLSILLOS
CON CIERRE**



**DETALLE
REFLECTIVO**



**CINTURÓN
INCLUIDO**

• DESCRIPCIÓN •

- Pierna recta con cortes que facilitan el movimiento.
- Dos bolsillos delanteros con cierre.
- Rodilla con pinzas.
- Detalle reflectivo en trasero bajo línea de rodillas.
- Cinturón incluido en el producto.

• TALLAS DISPONIBLES •

- 36-38-40-42-44-46-48-50-52-54.

• COLORES DISPONIBLES •



MARRÓN
CLARO



GRIS
AZULADO



AZUL
ROYAL

• APLICACIONES •



• **TECHNOLOGY SERIES** •



TELA RIPSTOP

Es una tela desarrollada con una técnica de tejido especial de alta calidad, otorgando mayor libertad y flexibilidad.



SECADO RÁPIDO

Tecnología textil de secado rápido, que absorbe por completo la humedad de la superficie de la tela, manteniendo seco y cómodo al usuario.



RESPIRABLE

Las fibras que componen esta tela están diseñadas para facilitar la liberación del calor corporal manteniendo el cuerpo seco.



ELASTICIDAD

Tejido con mayor elasticidad, perfecto para actividades donde se requiera una mayor movilidad.



LIVIANO

Debido al tipo de tejido que la conforman permite que sean texturas livianas, que se acomodan perfectamente al cuerpo.



PROTECCIÓN UV

Su alta tecnología contiene aditivos resistentes a la radiación ultravioleta, protegiendo significativamente la tela y la piel, proporcionando un bloqueo efectivo del sol.



REPELENTE AL AGUA

Se genera gracias a un recubrimiento químico que se aplica a la tela exterior de las prendas. Su función final es hacer que el agua «resbale» por la superficie en forma de agua, sin llegar a ser absorbida.

OUTWORK LINE, Estilo único con diseños especiales para satisfacer las necesidades de las diversas empresas del mercado en distintos ambientes y climas, pero sin perder la armonía corporativa. Contamos con ropa ligera, moderna y con estilo único para todos los colaboradores. La ropa que usarás en cada momento, incluso fuera del horario de trabajo.

• **TABLA DE TALLAS** •

	S		M		L		XL		XXL	
TALLA	36	38	40	42	44	46	48	50	52	54
LARGO TOTAL	98 cm	99 cm	100 cm	101 cm	102 cm	103 cm	104 cm	105 cm	106 cm	107 cm
CONTORNO CINTURA	33 cm	35 cm	37 cm	39 cm	41 cm	43 cm	45 cm	47 cm	49 cm	51 cm
CONTORNO CADERA	44 cm	46 cm	48 cm	50 cm	52 cm	54 cm	56 cm	58 cm	60 cm	62 cm





IRON LINE

FICHA TÉCNICA

JEANS REGULAR FIT

HOMBRE / COD: 30279



**BOTONES
Y REMACHES METÁLICOS**
DE ALTA RESISTENCIA



COSTURAS
ALTAMENTE REFORZADAS

Safesatis, Su diseño presenta alta preocupación de detalles y comodidad, en tus largas jornadas laborales, entregando la mejor combinación de entre calidad y confort.

• DESCRIPCIÓN •

- Es muy resistente al uso intenso, convirtiéndose así en una prenda de larga duración.
- Se puede utilizar en cualquier época del año.
- Su uso es versátil.
- Corte recto con dos bolsillos americanos.
- Bolsillo para monedas.
- Dos bolsillos parche en parte trasera.
- Basta terminada.
- Acabado pre lavado.

Composición:

- Tela: Denim
- Calce: Regular
- 92% Algodón
- 8% Poliéster
- ±13.2on

Colores Disponibles:



AZUL

Tallas disponibles:

S, M, L, XL, XXL.

Aplicaciones:

Construcción, Forestal, Publicitario, Industria ligera y Logística.

• TECHNOLOGY SERIES •



REGULAR
FIT



AJUSTE
ERGONOMÉTRICO



**CLASSIC
LINE**

FICHA TÉCNICA

PANTALÓN CARGO FORRO POLAR EXECUTIVE

HOMBRE **COD: 10168**



**DOBLE PINZA
DELANTERA**



**BOLSILLOS CARGOS
CON CIERRE VELCRO**

T-WORLD, es ropa corporativa de alta calidad, diseñada con estilo único, acompañando a los trabajadores y empresas de todo Chile.

• DESCRIPCIÓN •

- Estilo clásico ejecutivo.
- Su recubrimiento interno de polar mantiene la temperatura corporal en condiciones adversas.
- Bolsillos diagonales a los costados.
- Dos bolsillos traseros con botón.
- Dos bolsillos cargos con amplitud y cierre velcro.
- Pinzas delanteras.

Composición:

- Tela: Gabardina.
- Calce: Regular Fit.
- 65% Poliéster
- 35% Algodón.
- ±235 Gr. + forro

Colores Disponibles:



AZUL NEGRO GRIS

Tallas disponibles:

42, 44, 46, 48, 50, 52, 54, 56.

Aplicaciones:

Publicitario, Administrativo, Industria ligera y logística.



**MULTI
BOLSILLO**



**COSTURAS
REFORZADAS**



**REGULAR
FIT**



TÉRMICO

PANTALÓN ADVANCE LINE SIRIUS

HOMBRE

COD: 10851



MODERNO - ERGONÓMICO - ASPIRACIONAL



PRETINA ELASTICADA
EN COSTADOS



BOLSILLO
PORTA-HERRAMIENTAS



BOLSILLOS
DELANTEROS

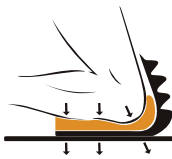


***ACCESORIO**
(POR SEPARADO)
RODILLAS PRE-FORMADAS
CON BOLSILLO RODILLERA

• TECHNOLOGY SERIES •



TRIPLE
COSTURA



RODILLAS
REFORZADAS

COLORES
DISPONIBLES:



TALLAS
DISPONIBLES:

40-42-44-46-48-50-52-54-56-58.

• COMPOSICIÓN •

TELA: GABARDINA



DETALLES
REFLECTIVOS



32% ALGODÓN



65% POLIÉSTER



3% SPANDEX



REGULAR
FIT

240
GRAMOS

PANTALÓN ADVANCE LINE SIRIUS

HOMBRE



**ADVANCE
LINE**

MODERNO - ERGONÓMICO - ASPIRACIONAL

Pantalón Sirius, desarrollado en gabardina spandex, cortes con costuras en contraste y triple costura bi-color. Cuenta con bolsillos en delantero, en costados y trasero. Pretina elasticada en costados y bolsillo en zona de rodillas, que permite el uso de protector EVA.

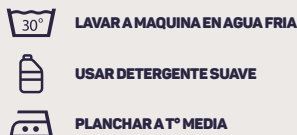
• **TRABAJAMOS CON:**



• **TABLA DE TALLAS** •

TALLA	40	42	44	46	48	50	52	54	56	58
CINTURA	76 - 79 cm	80 - 83 cm	84 - 87 cm	88 - 91 cm	92 - 95 cm	96 - 99 cm	100 - 103 cm	104 - 107 cm	108 - 111 cm	112 - 115 cm
CADERA	99 - 102 cm	103 - 106 cm	107 - 110 cm	111 - 114 cm	115 - 118 cm	119 - 122 cm	123 - 126 cm	127 - 130 cm	131 - 134 cm	135 - 138 cm
LARGO TOTAL	103 cm	104 cm	105 cm	106 cm	107 cm	108 cm	109 cm	110 cm	111 cm	112 cm

• **CUIDADOS** •



• **APLICACIONES** •



PANTALÓN IRON LINE ÓNIX

HOMBRE

COD: 10861



DURABLE - CÓMODO - FUERTE



CINTA ANTIDESLIZANTE
INTERIOR PRETINA



BOLSILLOS CARGO
COSTADO IZQUIERDO



BOLSILLO
PORTA-HERRAMIENTAS

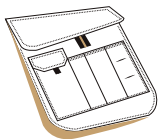


***ACCESORIO**
(POR SEPARADO)



RODILLAS REFORZADAS
CON GABARDINA

• TECHNOLOGY SERIES •



MULTIBOLSILLO



RODILLAS REFORZADAS



DETALLES REFLECTIVOS



REGULAR FIT

COLORES DISPONIBLES:



AZUL / NEGRO



NEGRO / GRIS OSCURO

TALLAS DISPONIBLES:

40-42-44-46-48-50-52-54-56-58.

• COMPOSICIÓN •

TELA PRINCIPAL: DENIM



95% ALGODÓN



5% SPANDEX

320 GRAMOS

TELA SECUNDARIA: GABARDINA



98% ALGODÓN



2% SPANDEX

270 GRAMOS

PANTALÓN IRON LINE ÓNIX

HOMBRE



IRON LINE

DURABLE - CÓMODO - FUERTE

Pantalón Ónix tiene una combinación perfecta de telas denim y gabardina, dando como resultado una prenda suave pero resistente y cómoda gracias al spandex. Cuenta con múltiples bolsillos, detalles reflectantes y refuerzo en rodillas, que permite el uso de protector de rodilla EVA.

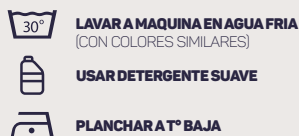
• TRABAJAMOS CON:



• TABLA DE TALLAS •

TALLA	40	42	44	46	48	50	52	54	56	58
CINTURA	76 - 79 cm	80 - 83 cm	84 - 87 cm	88 - 91 cm	92 - 95 cm	96 - 99 cm	100 - 103 cm	104 - 107 cm	108 - 111 cm	112 - 115 cm
CADERA	99 - 102 cm	103 - 106 cm	107 - 110 cm	111 - 114 cm	115 - 118 cm	119 - 122 cm	123 - 126 cm	127 - 130 cm	131 - 134 cm	135 - 138 cm
LARGO TOTAL	103 cm	104 cm	105 cm	106 cm	107 cm	108 cm	109 cm	110 cm	111 cm	112 cm

• CUIDADOS •



• APLICACIONES •



PANTALÓN IRON LINE ASTANO

HOMBRE

COD: 10881



IRON LINE

DURABLE - CÓMODO - FUERTE



CINTA ANTIDESLIZANTE
INTERIOR PRETINA



BOLSILLOS TRASEROS
CON TAPETA



BOLSILLO CARGO
CON CIERRE



RODILLAS PRE
FORMADAS CON PINZAS



• TECHNOLOGY SERIES •




MULTIBOLSILLO



COSTURAS REFORZADAS



DURABLE



SPANDEX

COLORES DISPONIBLES:



AZUL

TALLAS DISPONIBLES:

40-42-44-46-48-50-52-54-56-58.

• COMPOSICIÓN •

TELA: DENIM

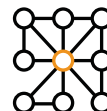


100% ALGODÓN



REGULAR FIT

APLICACIÓN PIERNAS



NYLON



SPANDEX

PANTALÓN IRON LINE ASTANO

HOMBRE



IRON LINE

DURABLE - CÓMODO - FUERTE

Pantalón Astano, desarrollado en denim 100% Algodón. Cuenta con aplicación en piernas en tela Nylon Spandex, la que, en conjunto con las rodillas pre-formadas, dan mayor facilidad en los movimientos. Su pretina anti-deslizante entrega comodidad y sus múltiples bolsillos permiten guardar diferentes herramientas de trabajo.

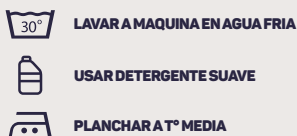
• TRABAJAMOS CON:



• TABLA DE TALLAS •

TALLA	40	42	44	46	48	50	52	54	56	58
CINTURA	76 - 79 cm	80 - 83 cm	84 - 87 cm	88 - 91 cm	92 - 95 cm	96 - 99 cm	100 - 103 cm	104 - 107 cm	108 - 111 cm	112 - 115 cm
CADERA	99 - 102 cm	103 - 106 cm	107 - 110 cm	111 - 114 cm	115 - 118 cm	119 - 122 cm	123 - 126 cm	127 - 130 cm	131 - 134 cm	135 - 138 cm
LARGO TOTAL	103 cm	104 cm	105 cm	106 cm	107 cm	108 cm	109 cm	110 cm	111 cm	112 cm

• CUIDADOS •



• APLICACIONES •



PANTALÓN HI-VIS BICOLOR

HOMBRE

COD: 10871



PROTECCIÓN - FUNCIONAL - COMODIDAD



CINTA ANTIDESLIZANTE
INTERIOR PRETINA



BOLSILLO
PORTA-HERRAMIENTAS



DETALLES FLOUR EN
DELANTERO, ESPALDA
Y PIERNAS



***ACCESORIO**
(POR SEPARADO)
RODILLAS REFORZADAS
CON POLY OXFORD

• TECHNOLOGY SERIES •



**COLORES
DISPONIBLES:**



**TALLAS
DISPONIBLES:**

40-42-44-46-48-50-52-54-56-58.

• COMPOSICIÓN •

TELA: RIPSTOP



**200
GRAMOS**

TELA FLOUR: GABARDINA



**240
GRAMOS**

PANTALÓN HI-VIS BICOLOR

HOMBRE



Pantalón Resist en tela Ripstop, durable y resistente al desgarró. Cuenta con múltiples bolsillos, detalles reflectantes y refuerzo en rodillas, que permite el uso de protector de rodilla EVA.

• **TRABAJAMOS CON:**




• **TABLA DE TALLAS** •

TALLA	40	42	44	46	48	50	52	54	56	58
CINTURA	76 - 79 cm	80 - 83 cm	84 - 87 cm	88 - 91 cm	92 - 95 cm	96 - 99 cm	100 - 103 cm	104 - 107 cm	108 - 111 cm	112 - 115 cm
CADERA	99 - 102 cm	103 - 106 cm	107 - 110 cm	111 - 114 cm	115 - 118 cm	119 - 122 cm	123 - 126 cm	127 - 130 cm	131 - 134 cm	135 - 138 cm
LARGO TOTAL	103 cm	104 cm	105 cm	106 cm	107 cm	108 cm	109 cm	110 cm	111 cm	112 cm

• **CUIDADOS** •

 **LAVAR A MÁQUINA EN AGUA FRÍA**

 **PLANCHAR A T° MEDIA**

 **NO BLANQUEAR**

 **NO LAVAR EN SECO**

 **NO USAR SECADORA**

• **APLICACIONES** •





HI-VIS LINE

FICHA TÉCNICA

PANTALON ALTA VISIBILIDAD BI COLOR CLASE 2

HOMBRE / COD: 10381



BOLSILLOS CARGO
PARA MÚLTIPLES ELEMENTOS



BOLSILLO TRASERO
CON VELCRO



CINTAS REFLECTANTES
DE 7 CM DE ANCHO



Safesatis, Su diseño presenta alta preocupación de detalles y comodidad, en tus largas jornadas laborales, entregando la mejor combinación de entre calidad y confort.

• DESCRIPCIÓN •

- Pantalón Alta Visibilidad Clase 2 cumple con la norma Chilena Alta Visibilidad.
- Garantiza la seguridad en condiciones de poca luz.
- Triple costura para más resistencia y durabilidad.
- Posee un bolsillo lateral tipo cargo y bolsillos traseros con velcro.

• TECHNOLOGY SERIES •



REGULAR
FIT



TRIPLE
COSTURA



MULTIBOLSILLO



ALTA
VISIBILIDAD

Composición:

- Tela HI-VIS: Gabardina
- 90% poliéster
- 10% algodón
- ±235 gr.
- Tela: Gabardina
- Calce: Clásico
- 80% poliéster
- 20% algodón
- ±235 gr.

Colores Disponibles:



NARANJO/
GRIS AMARILLO/
GRIS

Tallas disponibles:

S, M, L, XL, XXL

Aplicaciones:

Construcción, forestal, obras viales, minería, seguridad, Industria Ligera y Logística.



HI-VIS LINE

FICHA TÉCNICA

PANTALON ALTA VISIBILIDAD BI COLOR CLASE 1

HOMBRE / COD: 10361



BOLSILLOS CARGO
PARA MÚLTIPLES ELEMENTOS



CINTAS REFLECTANTES
DE 7 CM DE ANCHO



BOLSILLO TRASERO
CON VELCRO



ELÁSTICO EN COSTADOS
PARA MEJOR AJUSTE

Safesatis, Su diseño presenta alta preocupación de detalles y comodidad, en tus largas jornadas laborales, entregando la mejor combinación de entre calidad y confort.

• DESCRIPCIÓN •

- Pantalón Alta Visibilidad Clase 1 cumple con la norma Chilena Alta Visibilidad.
- Garantiza la seguridad en condiciones de poca luz.
- Triple costura para más resistencia y durabilidad.
- Posee un bolsillo lateral tipo cargo con detalles en tono HI-VIS y bolsillos traseros con velcro.

• TECHNOLOGY SERIES •



REGULAR
FIT



TRIPLE
COSTURA



MULTIBOLSILLO



ALTA
VISIBILIDAD

Composición:

- Tela: Gabardina
- Calce: Clásico
- 80% poliéster
- 20% algodón
- ±235 gr.

- Tela HI-VIS: Gabardina
- 90% poliéster
- 10% algodón
- 235 gr.

Colores Disponibles:



Tallas disponibles:

S, M, L, XL, XXL

Aplicaciones:

Construcción, forestal, obras viales, minería, seguridad, Industria Ligera y Logística.



**PRACTICAL
LINE**

FICHA TÉCNICA

PANTALÓN GABARDINA DUAL HI VIS CON CINTA DÍA Y NOCHE

HOMBRE **COD: 10621**



• COMPOSICIÓN •

TELA: GABARDINA



100% POLIÉSTER

CALCE: REGULAR FIT

PESO: 180 GR.



REGULAR FIT

**180
GRAMOS**



CINTA
DÍA/ NOCHE DE 5 CM



BOLSILLO
CARGO



PRETINA ELÁSTICA
EN TRASERO

• DESCRIPCIÓN •

- Dos bolsillos diagonales.
- Dos bolsillos laterales.
- Modelo sin pinzas.
- Dos bolsillos con tapeta y velcro.
- Cinta reflectante día/noche de 5 cm.
- Pretina elástica en trasero.

• TALLAS DISPONIBLES •

- S, M, L, XL, XXL.

• COLORES DISPONIBLES •



AZUL

NEGRO

GRIS

• APLICACIONES •



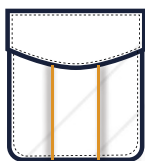


• TECHNOLOGY SERIES •



CINTAS REFLECTIVAS

La cinta reflectiva es una película desarrollada para permitir que quienes la portan sean visibles en la noche o en situaciones de poca luz, reduciendo en gran medida la probabilidad de que estos individuos sean causantes o estén involucrados en un accidente en condiciones de baja visibilidad.



BOLSILLO CARGO

Estos son bolsillos con fuelle especialmente diseñado para organizar objetos de variados tamaños manteniendo al trabajador cómodo y seguro.

PRACTICAL LINE, ropa de trabajo confeccionada con la mejor calidad del mercado y un estilo más clásico, ideal para desempeñar labores livianas de carácter industrial, profesional y práctico. Colección funcional de formas y calces perfectamente diseñados, para otorgar al trabajador la comodidad que necesitan para un correcto desarrollo laboral.

• TABLA DE TALLAS •

TALLA	S	M	L	XL	XXL
CONTORNO CINTURA	90 cm	96 cm	102 cm	108 cm	116 cm
CONTORNO CADERA	102 cm	108 cm	114 cm	120 cm	126 cm
LARGO TOTAL	105 cm	106,5 cm	108 cm	109,5 cm	111 cm





HI-VIS LINE

FICHA TÉCNICA

PANTALÓN CARGO GABARDINA BICOLOR C/CINTA DÍA NOCHE

HOMBRE COD: 10641



• COMPOSICIÓN •

TELA: GABARDINA



100% POLIÉSTER

CALCE: REGULAR FIT

PESO: 180 GR.



180
GRAMOS



DOS CINTAS
DÍA/ NOCHE DE 5 CM



BOLSILLO
CARGO



PRETINA ELASTICADA
EN TRASERO

• DESCRIPCIÓN •

- Diseño bicolor.
- Doble costura.
- Bolsillo cargo.
- Dos cintas día/noche de 5cm.
- Pretina elasticada en trasero.

• TALLAS DISPONIBLES •

- S, M, L, XL, XXL.

• COLORES DISPONIBLES •



AZUL/
AMARILLO

• APLICACIONES •





HI-VIS LINE

FICHA TÉCNICA

• TECHNOLOGY SERIES •



ALTA VISIBILIDAD

Ropa diseñada para trabajadoras que necesiten ser visibles en entornos de alto riesgo, tanto de día como de noche.



CINTAS REFLECTIVAS

La cinta reflectiva es una película desarrollada para permitir que quienes la portan sean visibles en la noche o en situaciones de poca luz, reduciendo en gran medida la probabilidad de que estos individuos sean causantes o estén involucrados en un accidente en condiciones de baja visibilidad.



MULTIBOLSILLO

Especialmente diseñado para organizar objetos de variados tamaños manteniendo al trabajador cómodo y seguro.

HI-VIS LINE, Es un nuevo concepto en ropa de alta visibilidad, cuenta con altos niveles de seguridad y multiprotección para todos los trabajadores expuestos a riesgos en lugares de baja visibilidad. Nuestra ropa previene accidentes laborales gracias a las tecnologías aplicadas en su diseño, cumpliendo con estándares de protección para el sector industrial. Nuestros productos cuentan con diversos elementos que permiten a los trabajadores estar más seguros en sus actividades laborales.

• TABLA DE TALLAS •

TALLA	S	M	L	XL	XXL
CONTORNO CINTURA	90 cm	96 cm	102 cm	108 cm	116 cm
CONTORNO CADERA	102 cm	108 cm	114 cm	120 cm	126 cm
LARGO TOTAL	105 cm	106,5 cm	108 cm	109,5 cm	111 cm





PANTALÓN CARGO GABARDINA BICOLOR C/CINTA

HOMBRE COD: 10631



• COMPOSICIÓN •

TELA: GABARDINA



100% POLIÉSTER

CALCE: REGULAR FIT

PESO: 180 GR.



REGULAR FIT

180 GRAMOS



DOS CINTAS REFLECTIVAS



BOLSILLO CARGO



PRETINA ELASTICADA EN TRASERO

• DESCRIPCIÓN •

- Diseño bicolor.
- Doble costura.
- Bolsillo cargo.
- Dos cintas de 5cm.
- Pretina elasticada en trasero.

• TALLAS DISPONIBLES •

- S, M, L, XL, XXL.

• COLORES DISPONIBLES •



• APLICACIONES •





• TECHNOLOGY SERIES •



CINTAS REFLECTIVAS

La cinta reflectiva es una película desarrollada para permitir que quienes la portan sean visibles en la noche o en situaciones de poca luz, reduciendo en gran medida la probabilidad de que estos individuos sean causantes o estén involucrados en un accidente en condiciones de baja visibilidad.



MULTIBOLSILLO

Especialmente diseñado para organizar objetos de variados tamaños manteniendo al trabajador cómodo y seguro.

PRACTICAL LINE, ropa de trabajo confeccionada con la mejor calidad del mercado y un estilo más clásico, ideal para desempeñar labores livianas de carácter industrial, profesional y práctico. Colección funcional de formas y calces perfectamente diseñados, para otorgar al trabajador la comodidad que necesitan para un correcto desarrollo laboral.

• TABLA DE TALLAS •

TALLA	S	M	L	XL	XXL
CONTORNO CINTURA	90 cm	96 cm	102 cm	108 cm	116 cm
CONTORNO CADERA	102 cm	108 cm	114 cm	120 cm	126 cm
LARGO TOTAL	105 cm	106,5 cm	108 cm	109,5 cm	111 cm





**PRACTICAL
LINE**

FICHA TÉCNICA

PANTALÓN CARGO GABARDINA CON CINTA HOMBRE

HOMBRE COD: 10601



• **COMPOSICIÓN** •

TELA: GABARDINA



100% POLIÉSTER

CALCE: REGULAR FIT

PESO: 180 GR.



REGULAR FIT

**180
GRAMOS**



**DOS CINTAS
REFLECTIVAS**



**BOLSILLO
CARGO**



**PRETINA ELASTICADA
EN TRASERO**

• **DESCRIPCIÓN** •

- Pierna recta.
- Dos bolsillos diagonales en delantero.
- Pinzas en rodillas.
- Pretina trasera elasticada.
- Bolsillos traseros con tapeta.
- 2 Cintas reflectivas de 5 cm. en piernas.

• **TALLAS DISPONIBLES** •

- S, M, L, XL, XXL.

• **COLORES DISPONIBLES** •



AZUL

AZUL INDIGO

GRIS

NEGRO

• **APLICACIONES** •






• TECHNOLOGY SERIES •



CINTAS REFLECTIVAS

La cinta reflectiva es una película desarrollada para permitir que quienes la portan sean visibles en la noche o en situaciones de poca luz, reduciendo en gran medida la probabilidad de que estos individuos sean causantes o estén involucrados en un accidente en condiciones de baja visibilidad.



BOLSILLO CARGO

Estos son bolsillos con fuelle especialmente diseñado para organizar objetos de variados tamaños manteniendo al trabajador cómodo y seguro.



REGULAR FIT

El clásico corte recto, ligeramente ceñidos de caderas y muslos y es de corte holgado a lo largo de las piernas.



LIVIANO

Debido al tipo de tejido que la conforman permite que sean texturas livianas, que se acomodan perfectamente al cuerpo.

PRACTICAL LINE, ropa de trabajo confeccionada con la mejor calidad del mercado y un estilo más clásico, ideal para desempeñar labores livianas de carácter industrial, profesional y práctico. Colección funcional de formas y calces perfectamente diseñados, para otorgar al trabajador la comodidad que necesitan para un correcto desarrollo laboral.

• TABLA DE TALLAS •

TALLA	S	M	L	XL	XXL
CONTORNO CINTURA	90 cm	96 cm	102 cm	108 cm	116 cm
CONTORNO CADERA	102 cm	108 cm	114 cm	120 cm	126 cm
LARGO TOTAL	105 cm	106,5 cm	108 cm	109,5 cm	111 cm





**PRACTICAL
LINE**

FICHA TÉCNICA

PANTALÓN CARGO GABARDINA PRACTICAL LINE

HOMBRE **COD: 10581**



• **COMPOSICIÓN** •

TELA: GABARDINA



100% POLIÉSTER

CALCE: REGULAR FIT

PESO: 180 GR.



REGULAR FIT

**180
GRAMOS**



**PINZAS
RODILLAS**



**BOLSILLO
CARGO**



**PRETINA ELASTICADA
EN TRASERO**

• **DESCRIPCIÓN** •

- Pierna recta.
- Dos bolsillos diagonales en delantero.
- Pinzas en rodillas.
- Pretina trasera elasticada.
- Bolsillos traseros con tapeta.

• **TALLAS DISPONIBLES** •

- S, M, L, XL, XXL.

• **COLORES DISPONIBLES** •



AZUL

GRIS


NEGRO

• **APLICACIONES** •



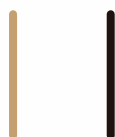


• TECHNOLOGY SERIES •



BOLSILLO CARGO

Estos son bolsillos con fuele especialmente diseñado para organizar objetos de variados tamaños manteniendo al trabajador cómodo y seguro.



REGULAR FIT

El clásico corte recto, ligeramente ceñidos de caderas y muslos y es de corte holgado a lo largo de las piernas.



LIVIANO

Debido al tipo de tejido que la conforman permite que sean texturas livianas, que se acomodan perfectamente al cuerpo.

PRACTICAL LINE, ropa de trabajo confeccionada con la mejor calidad del mercado y un estilo más clásico, ideal para desempeñar labores livianas de carácter industrial, profesional y práctico. Colección funcional de formas y calces perfectamente diseñados, para otorgar al trabajador la comodidad que necesitan para un correcto desarrollo laboral.

• TABLA DE TALLAS •

TALLA	S	M	L	XL	XXL
CONTORNO CINTURA	90 cm	96 cm	102 cm	108 cm	116 cm
CONTORNO CADERA	102 cm	108 cm	114 cm	120 cm	126 cm
LARGO TOTAL	105 cm	106,5 cm	108 cm	109,5 cm	111 cm





**EXECUTIVE
LINE**

FICHA TÉCNICA

PANTALÓN EXECUTIVE CASUAL SLIM

HOMBRE **COD: 10341**



**CIERRE
METÁLICO**



**BOLSILLO
DIAGONAL**



**BOLSILLO DE OJAL
CON BOTÓN**



**INTERIOR
REFORZADO**

T-WORLD, es ropa corporativa de alta calidad, diseñada con estilo único, acompañando a los trabajadores y empresas de todo Chile.

• DESCRIPCIÓN •

- Bolsillos delanteros en diagonal tipo italiano.
- Borsillo trasero con ojal.
- Costuras reforzadas.
- Tela con acabado suave.

Composición:

- Tela: Twill Spandex
- 98% algodón
- 2% spandex
- ±295 gr.
- Calce: Slim Fit

Colores Disponibles:



AZUL BEIGE NEGRO

• TECHNOLOGY SERIES •



SPANDEX



**COSTURAS
REFORZADAS**



**SLIM
FIT**



**INVIERNO
VERANO**

Tallas disponibles:

40, 42, 44, 46, 48, 50, 52, 54, 56.

Aplicaciones:

Publicitario, corporativo, industria ligera y logística.



**CLASSIC
LINE**

FICHA TÉCNICA

PANTALÓN CARGO CLASSIC EXECUTIVE


HOMBRE COD: 10057



BOLSILLOS CARGOS
EN COSTADOS



2 PINZAS DELANTERAS
EN CADA LADO



BOLSILLOS
CIERRE VELCRO



REFUERZO INTERIOR
CUBRECOSTURAS

T-WORLD, es ropa corporativa de alta calidad, diseñada con estilo único, acompañando a los trabajadores y empresas de todo Chile.

• DESCRIPCIÓN •

- Pierna recta con bolsillos diagonales.
- Un bolsillo cargo en cada pierna.
- Cuatro pinzas delanteras.
- Dos bolsillos traseros con tapeta y velcro.

Composición:

- Tela: Gabardina
- Calce: Regular Fit
- 65% Poliéster
- 35% Algodón

Colores Disponibles:



Tallas disponibles:

42, 44, 46, 48, 50, 52, 54, 56.

Aplicaciones:

Publicitario, Administrativo, Forestal, Industria ligera y Logística.

• TECHNOLOGY SERIES •



MULTI
BOLSILLO



COSTURAS
REFORZADAS



REGULAR
FIT



**CLASSIC
LINE**

FICHA TÉCNICA

PANTALÓN CARGO CLASSIC EXECUTIVE

MUJER **COD: 10127**



BOLSILLOS CARGO CON VELCROS
Y AMPLITUD EN AMBAS PIERNAS



BOLSILLOS TRASEROS
CON VELCRO

T-WORLD, es ropa corporativa de alta calidad, diseñada con estilo único, acompañando a los trabajadores y empresas de todo Chile.

• DESCRIPCIÓN •

- Estilo clásico y utilitario.
- Liso ideal para trabajo.
- Tela gabardina de alta durabilidad.
- Lady Fit, con pinzas de entalle en caderas y pierna.
- Dos bolsillos cargos laterales.

Composición:

- Tela: Gabardina.
- Calce: Regular
- 65% Poliéster
- 35% Algodón.
- ±235 Gr.

Colores Disponibles:



Tallas disponibles:

36, 38, 40, 42, 44, 46, 48, 50, 52, 54.

Aplicaciones:

Publicitario, Administrativo, Industria ligera y logística.

• TECHNOLOGY SERIES •



**COSTURAS
REFORZADAS**



**REGULAR
FIT**



**BOLSILLO
CARGO**



**CLASSIC
LINE**

FICHA TÉCNICA

PANTALÓN DE VESTIR

HOMBRE **COD: 10227**



?
?



?
?



?
?



?
?

T-WORLD, es ropa corporativa de alta calidad, diseñada con estilo único, acompañando a los trabajadores y empresas de todo Chile.

• DESCRIPCIÓN •

- Pierna recta con bolsillos diagonales.
- Un bolsillo cargo en cada pierna.
- Cuatro pinzas delanteras.
- Dos bolsillos traseros con tapeta y velcro.
- Basta terminada.

Composición:

- 35% algodón / 65% poliéster
- Hilado: 20*16, gabardina.

Colores Disponibles:



• TECHNOLOGY SERIES •



MULTI
BOLSILLO

REVISARLO

Tallas disponibles:

42, 44, 46, 48, 50, 52, 54, 56.



**CLASSIC
LINE**

FICHA TÉCNICA

PANTALÓN PREMIUM EXECUTIVE

HOMBRE **COD: 10107**



BOLSILLO DIAGONAL
EN COSTADOS



CRUCE CON BOTÓN
Y 2 PINZAS A CADA LADO



BOLSILLO ESPALDA
CON BOTÓN

T-WORLD, es ropa corporativa de alta calidad, diseñada con estilo único, acompañando a los trabajadores y empresas de todo Chile.

• **DESCRIPCIÓN** •

- Su gabardina de alta calidad lo convierte en un producto duradero y versátil.
- Estilo ejecutivo.
- Pierna recta.
- Bolsillos diagonales a los costados.
- Dos bolsillos traseros con botón.
- Cuatro pinzas delanteras.

Composición:

- Tela: Gabardina
- Calce: Regular Fit
- 65% Poliéster
- 35% Algodón

Colores Disponibles:



Tallas disponibles:

42, 44, 46, 48, 50, 52, 54, 56.

Aplicaciones:

Publicitario, Administrativo, Forestal, Industria ligera y Logística.

• **TECHNOLOGY SERIES** •



**MULTI
BOLSILLO**



**COSTURAS
REFORZADAS**



**REGULAR
FIT**



**CLASSIC
LINE**

FICHA TÉCNICA

PANTALÓN CLASSIC EXECUTIVE

MUJER **COD: 10117**



CRUCE SIMPLE
CON BOTÓN



COSTURAS
REFORZADAS



PINZAS DE ENTALLE
EN ESPALDA



CIERRE
METÁLICO

T-WORLD, es ropa corporativa de alta calidad, diseñada con estilo único, acompañando a los trabajadores y empresas de todo Chile.

• DESCRIPCIÓN •

- Pierna recta.
- Dos bolsillos de vivo falso en delantero.
- Basta invisible.

Composición:

- Tela: Gabardina
- Calce: Regular Fit
- 65% Poliéster
- 35% Algodón
- ±235 Gr.

Colores Disponibles:



Tallas disponibles:

40, 42, 44, 46, 48, 50, 52, 54.

Aplicaciones:

Publicitario, Administrativo, Industria ligera y Logística

• TECHNOLOGY SERIES •



COSTURAS
REFORZADAS



REGULAR
FIT

PANTALÓN FREE ACTION LINE EXPERT

HOMBRE

COD: **10841**



VERSÁTIL - FLEXIBLE - DINÁMICO



RODILLAS REFORZADAS
EN TELA OXFORD



CINTA ANTIDESLIZANTE
EN INTERIOR PRETINA



BOLSILLOS CARGO
EN COSTADO IZQ.

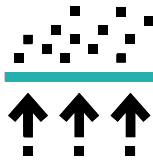


BOLSILLO DERECHO
PORTA HERRAMIENTAS

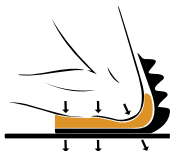
• **TECHNOLOGY SERIES** •



IMPERMEABLE



RESPIRABLE



RODILLAS REFORZADAS



DETALLES REFLECTIVOS

COLORES DISPONIBLES:



AZUL / AZUL INDIGO



GRIS / NEGRO

TALLAS DISPONIBLES:

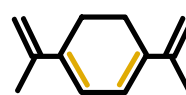
40-42-44-46-48-50-52-54-56-58.

• **COMPOSICIÓN** •

TELA: SOFTSHELL CON PELÍCULA DE TPU.



6% SPANDEX



94% POLIÉSTER



CALCE REGULAR

IMPERMEABILIDAD: 8000
RESPIRABILIDAD: 3000

PANTALÓN FREE ACTION LINE EXPERT

HOMBRE



VERSÁTIL - FLEXIBLE - DINÁMICO

Pantalón Expert, desarrollado en softshell impermeable y respirable. Cuenta con ventilación y cierres en trasero, bolsillos en delantero, en costados y trasero. Refuerzo en rodillas con tela Oxford poliéster, que permite el uso de protector de rodilla EVA.

• TRABAJAMOS CON:





• TABLA DE TALLAS •

TALLA	40	42	44	46	48	50	52	54	56	58
CINTURA	76 - 79 cm	80 - 83 cm	84 - 87 cm	88 - 91 cm	92 - 95 cm	96 - 99 cm	100 - 103 cm	104 - 107 cm	108 - 111 cm	112 - 115 cm
CADERA	99 - 102 cm	103 - 106 cm	107 - 110 cm	111 - 114 cm	115 - 118 cm	119 - 122 cm	123 - 126 cm	127 - 130 cm	131 - 134 cm	135 - 138 cm
LARGO TOTAL	103 cm	104 cm	105 cm	106 cm	107 cm	108 cm	109 cm	110 cm	111 cm	112 cm

• CUIDADOS •

-  NO MOJAR
-  NO PLANCHAR
-  LAVADO EN SECO

-  NO BLANQUEAR
-  NO USAR SECADORA

• APLICACIONES •





**PRACTICAL
LINE**

FICHA TÉCNICA

PANTALÓN CARGO POPLIN F. POLAR HOMBRE 100% POLY.

HOMBRE **COD: 10781**



TELA EXTERIOR: POPLIN

• **COMPOSICIÓN EXTERIOR** •

CALCE: REGULAR FIT



100% POLIÉSTER

REGULAR FIT

PESO: 170 GR.

170 GRAMOS

TELA INTERIOR FORRO: MICROPOLAR



100% POLIÉSTER

150 GRAMOS



FORRADO
MICROPOLAR



BOLSILLO
LATERALES



PRETINA SEMI
ELASTICADA

• **DESCRIPCIÓN** •

- Pierna recta.
- Dos bolsillos diagonales.
- Dos bolsillos laterales.
- Dos bolsillos con tapeta y velcro.
- Completamente forrado.
- Pretina semi-elástica.

• **TALLAS DISPONIBLES** •

- S, M, L, XL, XXL.

• **COLORES DISPONIBLES** •



• **APLICACIONES** •






• TECHNOLOGY SERIES •



TÉRMICO

Su principal función es crear una capa de aislamiento en situaciones de frío, viento o humedad, especialmente para quienes deben trabajar al aire libre. Su principal característica es proteger al trabajador de las bajas temperaturas y las diversas condiciones climáticas (lluvia, viento, nieve, etc.) mientras trabaja.



BOLSILLO CARGO

Estos son bolsillos con fuelle especialmente diseñado para organizar objetos de variados tamaños manteniendo al trabajador cómodo y seguro.



REGULAR FIT

El clásico corte recto, ligeramente ceñidos de caderas y muslos y es de corte holgado a lo largo de las piernas.

PRACTICAL LINE, ropa de trabajo confeccionada con la mejor calidad del mercado y un estilo más clásico, ideal para desempeñar labores livianas de carácter industrial, profesional y práctico. Colección funcional de formas y calces perfectamente diseñados, para otorgar al trabajador la comodidad que necesitan para un correcto desarrollo laboral.

• TABLA DE TALLAS •

TALLA	S	M	L	XL	XXL
LARGO TOTAL	105 cm	106,5 cm	108 cm	109 cm	111 cm
CINTURA RELAJADA	37 cm	40 cm	43 cm	46 cm	49cm
CONTORNO CADERA	51 cm	54 cm	57 cm	60 cm	63 cm



PANTALÓN CARGO TRABAJO POPLIN

HOMBRE

COD: 10791



LIGERA - CALIDAD - PRACTICA



BOLSILLOS DIAGONALES
EN DELANTERA



BOLSILLOS CARGO
EN COSTADOS

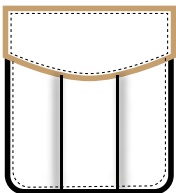


BOLSILLOS TRASEROS
CON TAPETA Y VELCRO



BOLSILLOS TRASEROS
CON TAPETA Y VELCRO

• TECHNOLOGY SERIES •



BOLSILLO CARGO



LIVIANO

COLORES DISPONIBLES:



GRIS

AZUL

NEGRO

TALLAS DISPONIBLES:

40 - 42 - 44 - 46 - 48 - 50 - 52 - 54 - 56 - 58.

• COMPOSICIÓN •

TELA: POPLIN



100% POLIÉSTER



CALCE
REGULAR FIT

170
GRAMOS

PANTALÓN CARGO TRABAJO POPLIN

HOMBRE



LIGERA - CALIDAD - PRACTICA

Es un estilo básico y económico. 100% Poliéster es liviano y cómodo. Ampliamente aplicable a todo tipo de trabajadores manuales ligeros tanto en interiores como en exteriores. Además este estilo se puede utilizar como unisex. Se combina con tres colores básicos y el hilo de coser se combina con el mismo color de tela.

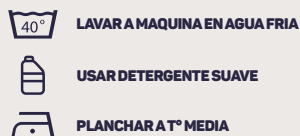
• TRABAJAMOS CON:



• TABLA DE TALLAS •

TALLA	S	M	L	XL	XXL
CINTURA	77 - 82 cm	83 - 88 cm	89 - 94 cm	95 - 100 cm	101 - 106 cm
CADERAS	102 - 107 cm	108 - 113 cm	114 - 119 cm	120 - 125 cm	126 - 131 cm
LARGO TOTAL	105 cm	106,5 cm	108 cm	109,5 cm	111 cm

• CUIDADOS •



• APLICACIONES •





COLECCIÓN
ACCESORIO



OS

KIT (CALCETÍN + CINTURÓN + PANTALÓN MAÑO)

HOMBRE COD: 55061



PANTALÓN MAÑO



DETALLES REFELCTIVOS



RODILLAS REFORZADAS

• COLORES DISPONIBLES •



• TALLAS DISPONIBLES •

42 a 56

• COMPOSICIÓN •

TELA: GABARDINA



35% ALGODÓN



65% POLIÉSTER

TELA REFUERZO: **CORDURA®**

CALCE:

PESO: 270 GR.



REGULAR FIT

270 GRAMOS

• DESCRIPCIÓN •

- Cuenta con refuerzo de tela cordura en rodillas.
- Posee 2 bolsillos laterales multipropósito y bolsillos traseros.
- Incluye detalles reflectivos en costados.
- Triple costuras en entrepiernas.
- Cuenta con presillas anchas y reforzadas para colgar elementos de trabajo.
- Posee cinta antideslizante en pretina.



CINTURÓN

• DESCRIPCIÓN •

- Ajustable
- Hebilla metálica

• COLORES DISPONIBLES •



NEGRO

• COMPOSICIÓN •

- 70% Poliéster.
- 30% Spandex.

• TALLA ÚNICA •



CALCETÍN

• DESCRIPCIÓN •

- Absorción de humedad superior.
- Tecnología bambú, naturalmente antibacterial.
- Bambú amigable con el medio ambiente.


• COMPOSICIÓN •

- Tela: Tejido
- 92% Bambú
- 8% Elastano

• COLORES DISPONIBLES •



• TALLA ÚNICA •



TECNOLOGÍA ANTIBACTERIANA

• APLICACIONES •



• **TECHNOLOGY SERIES** •

• **PANTALÓN** •



MULTIBOLSILLO

Especialmente diseñado para organizar objetos de variados tamaños manteniendo al trabajador cómodo y seguro.



AJUSTE ERGONOMICO

Se adapta a los movimientos aportando confort y seguridad al trabajador mientras realiza las labores diarias en su puesto de trabajo.



DETALLES REFLECTIVOS

Detalles compuestos por una película desarrollada para permitir que quienes la portan sean visibles en la noche o en situaciones de poca luz, aumentando así la visibilidad del individuo en condiciones de baja iluminación.



TRIPLE COSTURA

El proceso de triple costura se lleva a cabo para reforzar zonas que tienen más movimientos y desgaste a lo largo del tiempo con el fin de prolongar la vida y evitar que el pantalón se descosa.

• **CALCETÍN** •



BAMBÚ ECOLÓGICO

La tela de bambú está hecha de una fibra natural derivada de la planta de bambú, este es un textil sostenible y biodegradable con cualidades de protección antibacteriana y UV, lo que lo convierte en uno de los materiales de tela más distintivos y ecológicos de la actualidad.



ANTIBACTERIANO

Tejido especialmente diseñado y fabricado para inhibir el crecimiento de aquellas bacterias que pueden ser perjudiciales para nuestro organismo. Llevado a cabo mediante el uso de tejidos especiales y la intervención química de la tela, lo cual resulta en ropa con una altísima capacidad para eliminar bacterias.



CONTROL HUMEDAD

Controlar la humedad mientras se trabaja es fundamental para mantener la temperatura central y la comodidad general y esto se logra mediante combinaciones de fibras textiles que evacúan la humedad y garantizan la resistencia a la lluvia y las inclemencias del tiempo.

• **CINTURÓN** •



AJUSTABLE

Prenda con la capacidad de adaptarse a diferentes tamaños.

• **TABLA DE TALLAS** •

TALLA	42	44	46	48	50	52	54	56
LARGO	106 cm	107 cm	108 cm	109 cm	110 cm	111 cm	112 cm	113 cm
CONTORNO CINTURA	80 cm	84 cm	88 cm	92 cm	96 cm	100 cm	104 cm	108 cm
CONTORNO CADERA	103 cm	107 cm	111 cm	115 cm	119 cm	123 cm	127 cm	131 cm



PROTECTOR DE RODILLA HIGH PROTECTION
GEL NEGRO

COD: 55131



DURABLE - CÓMODO - FUERTE



CUBIERTA DE PVC
TRANSPARENTE



RELLENO FABRICADO
CON GEL Y EVA



POLIÉSTER 84D
FORRO TRANSPIRABLE



AJUSTE DOBLE
BANDA ELÁSTICA
CON VELCRO

• **TECHNOLOGY SERIES** •



LIVIANO



RODILLAS
REFORZADAS



DURABLE

**COLORES
DISPONIBLES:**



NEGRO

**TALLAS
DISPONIBLES:**

Talla Única.

• **COMPOSICIÓN** •

MATERIAL: POLIÉSTER 84D

POLIÉSTER 84D **EVA** **PVC**
TRANSPARENTE

PROTECTOR DE RODILLA HIGH PROTECTION

GEL NEGRO



DURABLE - CÓMODO - FUERTE

Rodilleras profesionales de PVC. Acolchado de EVA y relleno de gel que reduce la fatiga.
Cubierta de PVC que protege contra clavos y piedras. Forro transpirable.
Doble banda elástica con fijación hook and loop para un mejor ajuste.

• TRABAJAMOS CON:



• APLICACIONES •



BOLSILLO DESMONTABLE

TULIPERO STRONG

COD: 55111



MODERNO - ERGONÓMICO - ASPIRACIONAL



CIERRE Y VELCRO
PARA FIJAR PANTALÓN



BOLSILLOS
CON CIERRE



DIVISIONES PARA
HERRAMIENTAS

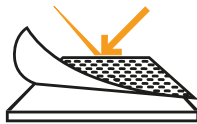


TELA REFORZADA
EN DIVISIONES

• **TECHNOLOGY SERIES** •



DURABLE



TELA
REFORZADA



COSTURAS
REFORZADAS



DESMONTABLE

COLORES
DISPONIBLES:



AZUL / AZUL
INDIGO



GRIS OSCURO /
GRIS



BROWN /
TAUPE

TALLAS
DISPONIBLES:

Talla Única.

• **COMPOSICIÓN** •

TELA: DENIM



35% ALGODÓN



65% POLIÉSTER

310
GRAMOS

BOLSILLO DESMONTABLE

TULIPERO STRONG



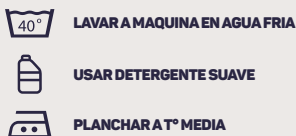
MODERNO - ERGONÓMICO - ASPIRACIONAL

Bolsillos duraderos para herramientas con práctico sistema montable que incluye cierre y velcro que permite un montaje más seguro. Incluye cierre en cada uno de los bolsillos, uno de ellos con tres espacios pequeños para organizar herramientas, además de incluir dos bolsillos grandes. Con **refuerzo en PVC antideslizante en ambos bolsillos** para evitar la caída de herramientas.

• TRABAJAMOS CON:



• CUIDADOS •



• APLICACIONES •



BOLSILLO DESMONTABLE

TULIPERO PRO

COD: **55101**



MODERNO - ERGONÓMICO - ASPIRACIONAL



CIERRE Y VELCRO
PARA FIJAR PANTALÓN



BOLSILLOS
CON CIERRE



DIVISIONES PARA
HERRAMIENTAS



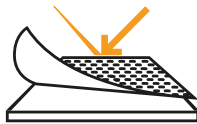
TELA REFORZADA
EN DIVISIONES



• TECHNOLOGY SERIES •



DURABLE



TELA REFORZADA

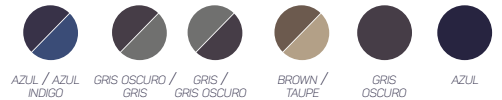


COSTURAS REFORZADAS



DESMONTABLE

COLORES DISPONIBLES:



TALLAS DISPONIBLES:

Talla Única.

• COMPOSICIÓN •

TELA: GABARDINA



35% ALGODÓN



65% POLIÉSTER

310 GRAMOS

BOLSILLO DESMONTABLE

TULIPERO STRONG



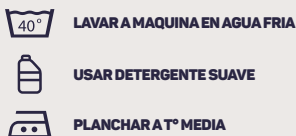
MODERNO - ERGONÓMICO - ASPIRACIONAL

Bolsillos duraderos para herramientas con práctico sistema montable que incluye cierre y velcro que permite un montaje más seguro. Incluye cierre en cada uno de los bolsillos, uno de ellos con tres espacios pequeños para organizar herramientas, además de incluir dos bolsillos grandes. Con **refuerzo en PVC antideslizante en ambos bolsillos** para evitar la caída de herramientas.

• TRABAJAMOS CON:



• CUIDADOS •



• APLICACIONES •



PROTECTOR DE RODILLA PARA TRABAJO

NEGRO

COD: 55121



DURABLE - CÓMODO - FUERTE



• **TECHNOLOGY SERIES** •



COLORES DISPONIBLES:



NEGRO

TALLAS DISPONIBLES:

Talla Única.

• **COMPOSICIÓN** •

MATERIAL: EVA

**100%
EVA**

PROTECTOR DE RODILLA PARA TRABAJO

NEGRO



DURABLE - CÓMODO - FUERTE

Trabajar de rodillas conlleva una sobrecarga notable de las extremidades inferiores, ya que las rodillas se apoyan en el suelo y reciben la carga del cuerpo, por eso es importante utilizar la posición correcta junto a una buena protección.

Nuestro protector de rodillas para trabajo está diseñado para proporcionar una protección eficaz siendo el accesorio ideal para utilizar en pantalones con bolsillos sujetos en la parte inferior de la pierna.

• TRABAJAMOS CON:



• APLICACIONES •





COLECCIÓN
CHAQUETA



S

PARKA 3 EN 1 DESMONTABLE SECUCOYA
HOMBRE

COD: **08001**



ESTILO - LIGERO - MODERNO



GORRO
DESMONTABLE



BOLSILLOS DELANTEROS
CON CIERRE



MANGAS
CON AJUSTE



INTERIOR PARKA
LIGHT DESMONTABLE

• **TECHNOLOGY SERIES** •



TÉRMICO



LIVIANO



RESPIRABLE



COSTURA SELLADA



IMPERMEABLE



REFLECTANTE TÉRMICO

COLORES DISPONIBLES:



GRIS



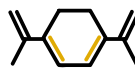
AZUL

TALLAS DISPONIBLES:

S, M, L, XL, XXL.

• **COMPOSICIÓN** •

TELA PARKA EXTERIOR: 250 D



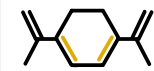
100% POLIÉSTER



CALCE REGULAR FIT

200 GRAMOS

IMPERMEABILIDAD:
15000 MM
TRANSPIRABILIDAD:
4700 G



100% POLIÉSTER

50 GRAMOS

PARKA 3 EN 1 DESMONTABLE SECUOYA

HOMBRE



ESTILO - LIGERO - MODERNO

Parka Secuoya 3 en 1 Desmontable para Hombre, diseñada para ofrecer una máxima protección en condiciones húmedas, combina protección y comodidad en un solo producto, ideal para el uso diario. Cuenta con gorro y forro desmontable, puños con ajuste para evitar el paso del frío y ventilación lateral. Posee detalles reflectivos en brazo y pecho, además de contar con bolsillos delanteros e interiores con cierres a prueba de agua para guardar elementos pequeños si lo desea.

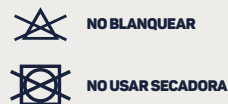
• TRABAJAMOS CON:



• TABLA DE TALLAS •

TALLA	S	M	L	XL	XXL
PECHO	118 - 123 cm	124 - 129 cm	130 - 135 cm	136 - 141 cm	142 - 147 cm
CADERA	114 - 119 cm	120 - 125 cm	126 - 129 cm	130 - 135 cm	136 - 141 cm
LARGO TOTAL DELANTERO	70 cm	72,5 cm	75 cm	77,5 cm	79 cm
LARGO TOTAL ESPALDA	72 cm	74 cm	77 cm	79,5 cm	81 cm

• CUIDADOS •



• APLICACIONES •



PARKA 3 EN 1 DESMONTABLE SECUOYA

MUJER

COD: **08002**



OUTWORK

ESTILO - LIGERO - MODERNO



GORRO
DESMONTABLE



BOLSILLOS DELANTEROS
CON CIERRE




MANGA CON
AJUSTE DE VELCRO



INTERIOR PARKA
LIGHT DESMONTABLE

• **TECHNOLOGY SERIES** •



COLORES DISPONIBLES:



TALLAS DISPONIBLES:

S, M, L, XL, XXL.

• **COMPOSICIÓN** •

TELA PARKA EXTERIOR: 250 D



200 GRAMOS

IMPERMEABILIDAD:
15000 MM
RESPIRABILIDAD:
4700 G

TELA PARKA INTERIOR



50 GRAMOS

PARKA 3 EN 1 DESMONTABLE SECUOYA

MUJER



ESTILO - LIGERO - MODERNO

Parka Secuoya 3 en 1 Desmontable para Mujer, diseñada para ofrecer una máxima protección en condiciones húmedas, combina protección y comodidad en un solo producto, ideal para el uso diario. Cuenta con gorro y forro desmontable, puños con ajuste para evitar el paso del frío y ventilación lateral. Posee detalles reflectivos en brazo y pecho, además de contar con bolsillos delanteros e interiores con cierres a prueba de agua para guardar elementos pequeños si lo desea.

• **TRABAJAMOS CON:**



OEKO-TEX[®]
CONFIDENCE IN TEXTILES
STANDARD 100



• **TABLA DE TALLAS** •

TALLA	S	M	L	XL	XXL
PECHO	106 - 109 cm	110 - 113 cm	114 - 117 cm	118 - 121 cm	122 - 125 cm
CINTURA	99 - 102 cm	103 - 106 cm	107 - 110 cm	111 - 114 cm	115 - 118 cm
CADERAS	198 - 111 cm	112 - 115 cm	116 - 119 cm	120 - 123 cm	124 - 127 cm
LARGO TOTAL DELANTERO	64 cm	66 cm	68 cm	70 cm	72 cm
LARGO TOTAL ESPALDA	66 cm	68 cm	70 cm	72 cm	74 cm

• **CUIDADOS** •



• **APLICACIONES** •



PARKA FIX OREGÓN TÉRMICA

HOMBRE

COD: **08003**



ESTILO - LIGERO - MODERNO



GORRO
DESMONTABLE



BOLSILLOS DELANTEROS
CON CIERRE

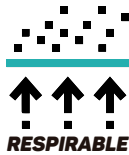


MANGA CON
AJUSTE DE VELCRO



FORRO CON
REFLECTANTE TÉRMICO

• **TECHNOLOGY SERIES** •



COLORES DISPONIBLES:



TALLAS DISPONIBLES:

S, M, L, XL, XXL.

• **COMPOSICIÓN** •

TELA: TASLAN 320D



155 GRAMOS

IMPERMEABILIDAD:
11000-13000 MM
RESPIRABILIDAD:
4800 G.

PARKA FIX OREGÓN TÉRMICA

HOMBRE



ESTILO - LIGERO - MODERNO

Parka Fix Oregón Térmica, diseñada para combatir las bajas temperaturas, cuenta con forro interior para mantener su calor corporal. Posee gorro desmontable, puños ajustables y ventilación lateral lo que hace de la prenda un producto respirable. Cuenta con detalles reflectivos en bolsillo frontal y espalda además de contar con bolsillos delanteros e interiores con cierres a prueba de agua para brindar un máxima protección.

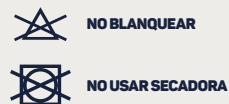
• **TRABAJAMOS CON:**



• **TABLA DE TALLAS** •

TALLA	S	M	L	XL	XXL
PECHO	118 - 123 cm	124 - 129 cm	130 - 135 cm	136 - 141 cm	142 - 147 cm
CADERA	114 - 119 cm	120 - 125 cm	126 - 129 cm	130 - 135 cm	135 - 141 cm
LARGO TOTAL DELANTERO	70 cm	72,5 cm	75 cm	77,5 cm	79 cm
LARGO TOTAL ESPALDA	72 cm	74,5 cm	77 cm	79,5 cm	81 cm

• **CUIDADOS** •



• **APLICACIONES** •



PARKA FIX OREGÓN TÉRMICA

MUJER

COD: **08004**

WORLD **OUTWORK**
ESTILO - LIGERO - MODERNO



GORRO
DESMONTABLE



BOLSILLOS DELANTEROS
CON CIERRE

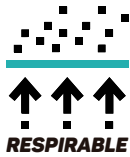


MANGA CON
AJUSTE DE VELCRO



FORRO CON
REFLECTANTE TÉRMICO

• **TECHNOLOGY SERIES** •



COLORES DISPONIBLES:



TALLAS DISPONIBLES:

S, M, L, XL, XXL.

• **COMPOSICIÓN** •

TELA: TASLAN 320D



155
GRAMOS

IMPERMEABILIDAD:
11000-13000 MM
RESPIRABILIDAD:
4800 G.

PARKA FIX OREGÓN TÉRMICA

MUJER



ESTILO - LIGERO - MODERNO

Parka Fix Oregón Térmica, diseñada para combatir las bajas temperaturas, cuenta con forro interior para mantener su calor corporal. Posee gorro desmontable, puños ajustables y ventilación lateral lo que hace de la prenda un producto respirable. Cuenta con detalles reflectivos en bolsillo frontal y espalda además de contar con bolsillos delanteros e interiores con cierres a prueba de agua para brindar un máxima protección.

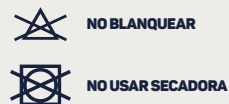
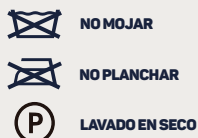
• **TRABAJAMOS CON:**



• **TABLA DE TALLAS** •

TALLA	S	M	L	XL	XXL
PECHO	94 - 99 cm	100 - 105 cm	106 - 111 cm	112 - 117 cm	118 - 122 cm
CINTURA	88 - 93 cm	94 - 99 cm	100 - 105 cm	106 - 111 cm	112 - 117 cm
CADERAS	96 - 101 cm	102 - 107 cm	108 - 113 cm	104 - 119 cm	120 - 125 cm
LARGO TOTAL DELANTERO	65 cm	66,5 cm	68 cm	69,5 cm	71 cm
LARGO TOTAL ESPALDA	66,5 cm	68 cm	69,5 cm	71 cm	72,5 cm

• **CUIDADOS** •



• **APLICACIONES** •





IRON LINE

FICHA TÉCNICA

CHAQUETA 3 EN 1 PREMIUM EXECUTIVE

MANGA LARGA / HOMBRE COD: 08309



GORRO Y CHAQUETA FLEECE
INTERIOR DESMONTABLE



PUÑOS AJUSTABLES
Y DETALLES REFLECTANTES

T-WORLD, es ropa corporativa de alta calidad, diseñada con estilo único, acompañando a los trabajadores y empresas de todo Chile.

• DESCRIPCIÓN •

- Costuras selladas.
- Vivo reflectivos en los brazos, pecho y espalda.
- Gorro forrado desmontable y ajustable con mini vicerá.
- Ventilación regulable bajo brazos con cierre.
- Tirador en cintura ajustable.
- Presilla en mangas y pecho.
- Tres usos diferentes: Chaqueta con forro polar, chaqueta sin forro, polar manga larga.

Composición:

- Exterior:
 - Calce: Regular
 - Tela: Ripstop TPU
 - 100% Nylon
- Interior:
 - Calce: Regular
 - Tela: Micropolar
 - 100% Poliéster

Colores Disponibles:



Tallas disponibles:

S, M, L, XL, XXXL.

Aplicaciones:

Publicitario, Administrativo, Construcción, Industria ligera y logística.

• TECHNOLOGY SERIES •



COSTURA SELLADA



TÉRMICO



DETALLES REFLECTIVOS



TRES CAPAS



WATERPROOF BREATHABLE



CLASSIC LINE

FICHA TÉCNICA

CHAQUETA TÉRMICA NAVIGATOR HIGH TECH

MANGA LARGA / HOMBRE COD: 08279



GORRO
DESMONTABLE



PUÑO
AJUSTABLE



BOLSILLO
EN PECHO

T-WORLD, es ropa corporativa de alta calidad, diseñada con estilo único, acompañando a los trabajadores y empresas de todo Chile.

• DESCRIPCIÓN •

- Costuras selladas.
- Gorro forrado.
- Ventilación regulable bajo brazos.
- Pecho y espalda con forro polar en el interior.
- Bolsillo en el pecho y 2 en el costado.
- Medio puño con cinta de velcro.

Composición:

- Chaqueta:
- Tela: Oxford 300D - PU
- Forro: Malla
- 100% poliéster
- Calce: Regular
- ±175 gr.
- Forro:
- Tela: Micropolar
- 100% poliéster
- ±260 gr.

Colores Disponibles:



Tallas disponibles:

S, M, L, XL, XXL.

Aplicaciones:

Publicitario, Corporativo, Construcción, Industria ligera y logística.

• TECHNOLOGY SERIES •



RESPIRABLE



CIERRE COSTURA
SELLADA



COSTURA
SELLADA



TÉRMICO



WATERPROOF
BREATHABLE

CHAQUETA EXECUTIVE LOFTY

HOMBRE

COD: **08630**



DISEÑO - CONFIANZA - VERSATIL



REFUERZO MANGAS
EN TELA OXFORD



GORRO DESMONTABLE
CON BROCHES

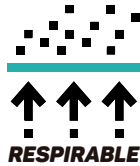


AJUSTE CADERAS
CON CORDÓN ELASTICADO



VENTILACIÓN
BAJO EL BRAZO

• **TECHNOLOGY SERIES** •



COLORES DISPONIBLES:



TALLAS DISPONIBLES:

S, M, L, XL, XXL.

• **COMPOSICIÓN** •

TELA: CASIMIR CON RECUBRIMIENTO DE PU

REFUERZO DE MANGAS: OXFORD 600D



IMPERMEABILIDAD:
5000 MM
RESPIRABILIDAD:
3000 G

CHAQUETA EXECUTIVE LOFTY

HOMBRE



DISEÑO - CONFIANZA - VERSATIL

Parka Lofty, impermeable y respirable, con forro micropolar y aislante de napa en interior. Cuenta con costura sellada, cierres impermeables, ventilación bajo el brazo y refuerzo en mangas. Además de trabas con broches en basta de mangas y puño interior que evita la entrada de viento y frío.

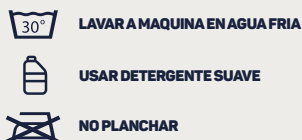
• **TRABAJAMOS CON:**



• **TABLA DE TALLAS** •

TALLA	S	M	L	XL	XXL
PECHO	114 - 118 cm	119 - 123 cm	124 - 128 cm	129 - 133 cm	134 - 138 cm
CADERA	114 - 118 cm	119 - 123 cm	124 - 128 cm	129 - 133 cm	134 - 138 cm
LARGO TOTAL	65,5 cm	70cm	72,5 cm	75 cm	77,5 cm

• **CUIDADOS** •



• **APLICACIONES** •



CHAQUETA OUTWORK RUSCO

HOMBRE

COD: **08620**



CIERRE DELANTERO
IMPERMEABLE



MANGAS CON
VIVO ELASTICADO



GORRO CON
VIVO ELASTICADO



REPELENTE
AL AGUA



• **TECHNOLOGY SERIES** •



COLORES
DISPONIBLES:



TALLAS
DISPONIBLES:

S, M, L, XL, XXL.

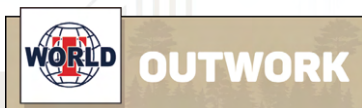
• **COMPOSICIÓN** •

TELA: PONGEE RECICLADO, ACOLCHADO CON AISLANTE TÉRMICO THINSULATE 3M Y FORRO NYLON.

TELA EXTERIOR		RELLENO		
				
CALCE REGULAR FIT	64% POLIÉSTER	36% POLIÉSTER RECICLADO	100% POLIÉSTER	100% NYLON

CHAQUETA OUTWORK RUSCO

HOMBRE



ESTILO - LIGERO - MODERNO

Chaqueta Outwork Rusco, creada con tela reciclada, forro nylon y acolchada con aislante térmico Thinsulate 3M, el cual conserva el calor producido por una persona que realiza trabajos medianos a pesados en temperaturas bajo 0°.




• **TRABAJAMOS CON:**



• **TABLA DE TALLAS** •

TALLA	S	M	L	XL	XXL
PECHO	114 - 118 cm	119 - 123 cm	124 - 128 cm	129 - 133 cm	134 - 138 cm
CADERA	114 - 118 cm	119 - 123 cm	124 - 128 cm	129 - 133 cm	134 - 138 cm
LARGO TOTAL	65,5 cm	70cm	72,5 cm	75 cm	77,5 cm

• **CUIDADOS** •

-  **LAVAR A MAQUINA EN AGUA FRIA**
-  **USAR DETERGENTE SUAVE**
-  **PLANCHAR A BAJA***

-  **NO BLANQUEAR**
-  **NO LAVAR EN SECO**
-  **NO USAR SECADORA**

• **APLICACIONES** •



PARKA RAPEL SOFTSHELL OUTWORK
HOMBRE

COD: **08009**



ESTILO - LIGERO - MODERNO



FORRO CUERPO
CON ACOLCHADO



BOLSILLOS DELANTEROS
CON CIERRE



DETALLES
REFLECTIVOS



BOLSILLO EN
PECHO IZQUIERDO

• TECHNOLOGY SERIES •



COLORES
DISPONIBLES:



TALLAS
DISPONIBLES:

S, M, L, XL, XXL.

• COMPOSICIÓN •

TELA PARKA EXTERIOR: SOFTSHELL

TELA FORRO: TÉRMICA CON NAPA



257
GRAMOS



PARKA RAPEL SOFTSHELL OUTWORK

HOMBRE



ESTILO - LIGERO - MODERNO

Parka Rapel con excepcional capacidad de abrigo sin ser pesada ni voluminosa.
Con buen nivel de repelencia y transpirabilidad.

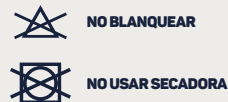
• **TRABAJAMOS CON:**



• **TABLA DE TALLAS** •

TALLA	S	M	L	XL	XXL
PECHO	118 - 123 cm	124 - 129 cm	130 - 135 cm	136 - 141 cm	142 - 147 cm
CADERA	114 - 119 cm	120 - 125 cm	126 - 129 cm	130 - 135 cm	136 - 141 cm
LARGO TOTAL DELANTERO	70 cm	72,5 cm	75 cm	77,5 cm	79 cm
LARGO TOTAL ESPALDA	72 cm	74 cm	77 cm	79,5 cm	81 cm

• **CUIDADOS** •



• **APLICACIONES** •



PARKA RALCO SOFTSHELL TÉRMICA
HOMBRE

COD: **08005**

WORLD **OUTWORK**
ESTILO - LIGERO - MODERNO



CAPUCHA
DESMONTABLE



BOLSILLOS DELANTEROS
CON CIERRE



PUÑOS
CON AJUSTE



VENTILACIÓN DEBAJO
DE BRAZOS

• **TECHNOLOGY SERIES** •



COLORES DISPONIBLES:



TALLAS DISPONIBLES:

S, M, L, XL, XXL.

• **COMPOSICIÓN** •

TELA PARKA EXTERIOR: SOFTSHELL

TELA FORRO: TÉRMICA CON NAPA



257 GRAMOS



PARKA RALCO SOFTSHELL TÉRMICA

HOMBRE



ESTILO - LIGERO - MODERNO

Parka Ralco con excepcional capacidad de abrigo sin ser pesada ni voluminosa.
Con buen nivel de repelencia y transpirabilidad.

• TRABAJAMOS CON:



• TABLA DE TALLAS •

TALLA	S	M	L	XL	XXL
PECHO	118 - 123 cm	124 - 129 cm	130 - 135 cm	136 - 141 cm	142 - 147 cm
CADERA	114 - 119 cm	120 - 125 cm	126 - 129 cm	130 - 135 cm	136 - 141 cm
LARGO TOTAL DELANTERO	70 cm	72,5 cm	75 cm	77,5 cm	79 cm
LARGO TOTAL ESPALDA	72 cm	74 cm	77 cm	79,5 cm	81 cm

• CUIDADOS •



• APLICACIONES •



PARKA RALCO SOFTSHELL TÉRMICA
MUJER

COD: **08006**



ESTILO - LIGERO - MODERNO



CAPUCHA
DESMONTABLE



BOLSILLOS DELANTEROS
CON CIERRE



PUÑOS
CON AJUSTE



VENTILACIÓN DEBAJO
DE BRAZOS

• **TECHNOLOGY SERIES** •



COLORES DISPONIBLES:



TALLAS DISPONIBLES:

S, M, L, XL, XXL.

• **COMPOSICIÓN** •

TELA PARKA EXTERIOR: SOFTSHELL

TELA FORRO: TÉRMICA CON NAPA



257 GRAMOS



PARKA RALCO SOFTSHELL TÉRMICA

MUJER



ESTILO - LIGERO - MODERNO

Parka Ralco con excepcional capacidad de abrigo sin ser pesada ni voluminosa.
Con buen nivel de repelencia y transpirabilidad.

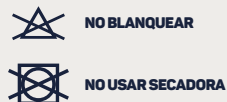
• TRABAJAMOS CON:



• TABLA DE TALLAS •

TALLA	S	M	L	XL	XXL
PECHO	106 - 109 cm	110 - 113 cm	114 - 117 cm	118 - 121 cm	122 - 125 cm
CINTURA	99 - 102 cm	103 - 125 cm	107 - 110 cm	111 - 114 cm	115- 118 cm
CADERA	108 - 111cm	112 - 115 cm	116 - 119 cm	120 - 123 cm	124- 127 cm
LARGO TOTAL DELANTERO	64 cm	66 cm	68 cm	70 cm	72 cm
LARGO TOTAL ESPALDA	66 cm	68 cm	70 cm	72 cm	74 cm

• CUIDADOS •



• APLICACIONES •



PARKA PANGUE SOFTSHELL OUTWORK
HOMBRE

COD: **08007**



ESTILO - LIGERO - MODERNO



TANKAS DE AJUSTE
INTERIOR CADERA



BOLSILLOS DELANTEROS
CON CIERRE



PUÑOS
CON AJUSTE



BOLSILLO
PECHO IZQUIERDO

• **TECHNOLOGY SERIES** •



COLORES DISPONIBLES:



TALLAS DISPONIBLES:

S, M, L, XL, XXL.

• **COMPOSICIÓN** •

TELA PARKA EXTERIOR: SOFTSHELL



344 GRAMOS

PARKA PANGUE SOFTSHELL OUTWORK

HOMBRE



ESTILO - LIGERO - MODERNO

Parka Pangue con excepcional capacidad de abrigo sin ser pesada ni voluminosa.
Con buen nivel de repelencia y transpirabilidad.

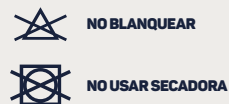
• TRABAJAMOS CON:



• TABLA DE TALLAS •

TALLA	S	M	L	XL	XXL
PECHO	118 - 123 cm	124 - 129 cm	130 - 135 cm	136 - 141 cm	142 - 147 cm
CADERA	114 - 119 cm	120 - 125 cm	126 - 129 cm	130 - 135 cm	136 - 141 cm
LARGO TOTAL DELANTERO	70 cm	72,5 cm	75 cm	77,5 cm	79 cm
LARGO TOTAL ESPALDA	72 cm	74 cm	77 cm	79,5 cm	81 cm

• CUIDADOS •



• APLICACIONES •



PARKA PANGUE SOFTSHELL OUTWORK
MUJER

COD: **08008**



ESTILO - LIGERO - MODERNO



TANKAS DE AJUSTE
INTERIOR CADERAS



BOLSILLOS DELANTEROS
CON CIERRE



PUÑOS
CON AJUSTE



BOLSILLO
PECHO IZQUIERDO

• **TECHNOLOGY SERIES** •



COLORES DISPONIBLES:



NEGRO



AZUL

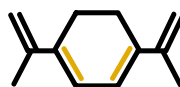
TALLAS DISPONIBLES:

S, M, L, XL, XXL.

• **COMPOSICIÓN** •

TELA PARKA EXTERIOR: SOFTSHELL

TELA FORRO: TÉRMICA CON NAPA

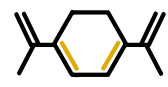


100% POLIESTER



LADY
FIT

257
GRAMOS



100% POLIESTER

PARKA PANGUE SOFTSHELL OUTWORK

MUJER



ESTILO - LIGERO - MODERNO

Parka Pangue con excepcional capacidad de abrigo sin ser pesada ni voluminosa.
Con buen nivel de repelencia y transpirabilidad.

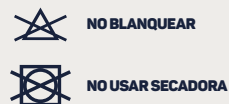
• **TRABAJAMOS CON:**



• **TABLA DE TALLAS** •

TALLA	S	M	L	XL	XXL
PECHO	106 - 109 cm	110 - 113 cm	114 - 117 cm	118 - 121 cm	122 - 125 cm
CINTURA	99 - 102 cm	103 - 125 cm	107 - 110 cm	111 - 114 cm	115 - 118 cm
CADERA	108 - 111 cm	112 - 115 cm	116 - 119 cm	120 - 123 cm	124 - 127 cm
LARGO TOTAL DELANTERO	64 cm	66 cm	68 cm	70 cm	72 cm
LARGO TOTAL ESPALDA	66 cm	68 cm	70 cm	72 cm	74 cm

• **CUIDADOS** •



• **APLICACIONES** •



CHAQUETA IRON LINE ONIX

HOMBRE COD: 08600



• COMPOSICIÓN •


TELA PRINCIPAL: DENIM




TELA SECUNDARIA: GABARDINA




BOLSILLO EN PECHO



AJUSTE DE MANGAS CON VELCRO



DETALLES REFLECTANTES



TECNOLOGÍA SPANDEX


• DESCRIPCIÓN •

- Cierre en centro delantero con cubre cierre y broches.
- Bolsillo en pecho y mangas con cierre.
- Bolsillos inferiores.
- Detalles reflectantes en delantero y espalda.
- Ajuste de mangas con velcro.

• TALLAS DISPONIBLES •

- S, M, L, XL, XXL.


• COLORES DISPONIBLES •



• APLICACIONES • ?



• TECHNOLOGY SERIES •



SPANDEX

Fibra artificial que se caracteriza por su gran elasticidad y su gran capacidad de estiramiento.



COSTURAS REFORZADAS

Se trata de un tipo de costura muy resistente el cual permite una mayor durabilidad y resistencia en la prenda.



DETALLES REFLECTANTES

Detalles compuestos por una película desarrollada para permitir que quienes la portan sean visibles en la noche o en situaciones de poca luz, aumentando así la visibilidad del individuo en condiciones de baja iluminación.

IRON LINE, una colección resistente, fuerte, con desarrollo de ajustes, diseños prácticos y especializados en trabajadores que su jornada laboral, les solicita mayor fricción y libertad de movimiento, adecuado para industrias que requieren funciones de alto uso, diseños cómodos y durables, costuras reforzadas y combinaciones de telas cuidadosamente diseñadas, para satisfacer casi todas las necesidades.

• TABLA DE TALLAS •

TALLA	S	M	L	XL	XXL
PECHO	101 - 104 cm	105 - 108 cm	109 - 112 cm	113 - 116 cm	117 - 120 cm
CADERA	101 - 104 cm	105 - 108 cm	109 - 112 cm	113 - 116 cm	117 - 120 cm
LARGO TOTAL	70,5 cm	73cm	75,5 cm	78 cm	80,5 cm

CHAQUETA FREE ACTION LINE EXPERT

HOMBRE

COD: **08640**



VERSÁTIL - FLEXIBLE - DINÁMICO



BOLSILLO EN PECHO Y MANGA



BOLSILLOS INFERIORES CON CIERRE



CIERRE IMPERMEABLE DELANTERO



AJUSTE DE MANGAS CON VELCRO



• TECHNOLOGY SERIES •



COLORES DISPONIBLES:



TALLAS DISPONIBLES:

S, M, L, XL, XXL.

• COMPOSICIÓN •

TELA: SOFTSHELL CON PELÍCULA DE TPU.



IMPERMEABILIDAD: 8000 MM
RESPIRABILIDAD: 3000 G

CHAQUETA FREE ACTION LINE EXPERT

HOMBRE



DISEÑO - CONFIANZA - VERSATIL

Chaqueta Expert, desarrollada en softshell impermeable y respirable. Cuenta con cierres impermeables, bolsillos en delantero y en manga izquierda. Basta de mangas con traba y ajuste con velcro.

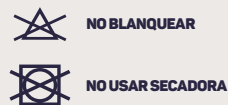
• TRABAJAMOS CON:



• TABLA DE TALLAS •

TALLA	S	M	L	XL	XXL
PECHO	114 - 118 cm	119 - 123 cm	124 - 128 cm	129 - 133 cm	134 - 138 cm
CADERA	114 - 118 cm	119 - 123 cm	124 - 128 cm	129 - 133 cm	134 - 138 cm
LARGO TOTAL	65,5 cm	70cm	72,5 cm	75 cm	77,5 cm

• CUIDADOS •



• APLICACIONES •



CHAQUETA EXECUTIVE VENTURE

HOMBRE

COD: **08560**



DISEÑO - CONFIANZA - VERSATIL



PUÑOS Y PRETINA
ELASTICADS



FORRO
MALLA




BOLSILLO
INTERIOR



TELA
IMPERMEABLE

• **TECHNOLOGY SERIES** •



**COLORES
DISPONIBLES:**



**TALLAS
DISPONIBLES:**

S, M, L, XL, XXL.

• **COMPOSICIÓN** •

TELA: 4 WAY STRETCH



**155
GRAMOS**

**IMPERMEABILIDAD:
8000 MM
RESPIRABILIDAD:
8000 G**

TELA FORRO:
MALLA Y TAFETÁN



CHAQUETA EXECUTIVE VENTURE

HOMBRE



DISEÑO - CONFIANZA - VERSATIL

Es impermeable, repele el viento y la lluvia ligera para mantener tu cuerpo seco. Cuenta con calce que facilita el libre movimiento del cuerpo, posee pretina y puños elasticados para evitar la entrada del viento y mantener el calor corporal. Cuenta con cierre delantero impermeable, 2 bolsillos delanteros y bolsillo interior con cierre. Incluye forro de malla y un cierre para facilitar el bordado o estampado.

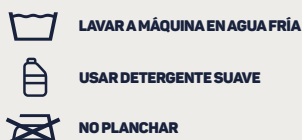
• TRABAJAMOS CON:



• TABLA DE TALLAS •

TALLA	S	M	L	XL	XXL
PECHO	114 - 118 cm	119 - 123 cm	124 - 128 cm	129 - 133 cm	134 - 138 cm
CADERA	114 - 118 cm	119 - 123 cm	124 - 128 cm	129 - 133 cm	134 - 138 cm
LARGO TOTAL	65,5 cm	70cm	72,5 cm	75 cm	77,5 cm

• CUIDADOS •



• APLICACIONES •





HI-VIS LINE

FICHA TÉCNICA

PARKA TÉRMICA ALTA VISIBILIDAD

MANGA LARGA / HOMBRE **COD: 08401**



**CAPUCHA INCORPORADA
CON BOLSILLO EN EL CUELLO**



**PUÑO INTERIOR EN TELA RIB
Y VELCRO PARA AJUSTE**



**CIERRE Y MALLA
PARA VENTILACIÓN**



**CINTA REFLECTANTE
DE 5 CM DE ANCHO**

Safesatis, Su diseño presenta alta preocupación de detalles y comodidad, en tus largas jornadas laborales, entregando la mejor combinación de entre calidad y confort.

• DESCRIPCIÓN •

- Parka Alta Visibilidad Clase 3 cumple con la norma Chilena Alta Visibilidad.
- Construida con materiales que te aíslan del frío.
- Cuenta con costuras selladas que te protegen de la lluvia.
- Conserva el calor corporal sin sensación de humedad.
- En interior con forro acolchado y un bolsillo.

Composición:

- Tela: oxford 300D con revestimiento PU
- 100% poliéster
- ±185 gr.
- Calce: Regular Fit
- Tela interior: Micropolar
- 100% poliéster
- ±200 gr.

Colores Disponibles:



Tallas disponibles:

S, M, L, XL, XXL

Aplicaciones:

Construcción, Industria Ligera y Logística, Trabajo Vial.



RESPIRABLE



TÉRMICO



ALTA
VISIBILIDAD



IMPERMEABLE



CINTAS
REFLECTIVAS



COSTURA
SELLADA



WIND
JAMMER



IRON LINE

FICHA TÉCNICA

CHAQUETA ACTIUM CANVAS

HOMBRE / COD: 28018



BOLSILLOS
MULTIPROPÓSITOS



REFUERZOS
DE BOLSILLOS
Y CODOS EN TELA
OXFORD



PUÑOS AJUSTABLES
CON VELCRO



CUELLO
ALTO CON VELCRO

Safesatis, Su diseño presenta alta preocupación de detalles y comodidad, en tus largas jornadas laborales, entregando la mejor combinación de entre calidad y confort.

• DESCRIPCIÓN •

- Puños ajustables con velcros.
- Detalles en bi color.
- Cierre frontal con tapeta y velcros.
- Costuras reforzadas.

Composición:

- Chaqueta
- Tela: Canvas
 - Calce : Clásico
 - 80% Poliéster
 - 20% Algodón
 - ±240 gr.

Refuerzo

- Tela: oxford poliéster con PU
- ±220 gr.

Colores Disponibles:



Tallas disponibles:

S, M, L, XL, XXL.

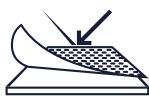
Aplicaciones:

Industria Ligera y Logística, Construcción, Forestal.

• TECHNOLOGY SERIES •



MULTIBOLSILLO



TELA
REFORZADA



PUÑO
AJUSTABLE

CHAQUETA EXECUTIVE TRADE

HOMBRE

COD: **08580**



DISEÑO - CONFIANZA - VERSATIL



PUÑO
ELASTICADO



BOLSILLOS INFERIORES
CON CIERRE



BOLSILLO CIERRE
PECHO IZQUIERDO



DETALLES
REFLECTIVOS

• **TECHNOLOGY SERIES** •



COLORES
DISPONIBLES:



TALLAS
DISPONIBLES:

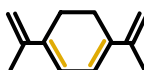
S, M, L, XL, XXL.

• **COMPOSICIÓN** •



DETALLES
REFLECTIVOS

TELA: ACOLCHADO

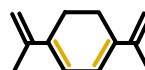


100% POLIÉSTER



CALCE
REGULAR FIT

TELA: SOFTSHELL



94% POLIÉSTER



6% SPANDEX

IMPERMEABILIDAD:
5000 MM
RESPIRABILIDAD:
8000 G

CHAQUETA EXECUTIVE TRADE

HOMBRE



DISEÑO - CONFIANZA - VERSATIL

Chaqueta acolchada con termosellado en delantero y espalda, el cual mantiene la termicidad del cuerpo.
Mangas y costados en tela softshell.




• TRABAJAMOS CON:



• TABLA DE TALLAS •

TALLA	S	M	L	XL	XXL
PECHO	114 - 118 cm	119 - 123 cm	124 - 128 cm	129 - 133 cm	134 - 138 cm
CADERA	114 - 118 cm	119 - 123 cm	124 - 128 cm	129 - 133 cm	134 - 138 cm
LARGO TOTAL	65,5 cm	70cm	72,5 cm	75 cm	77,5 cm

• CUIDADOS •

-  **LAVAR A MAQUINA EN AGUA FRIA**
-  **USAR DETERGENTE SUAVE**
-  **NO PLANCHAR**

-  **NO BLANQUEAR**
-  **NO LAVAR EN SECO**
-  **NO USAR SECADORA**

• APLICACIONES •





HI-VIS LINE

FICHA TÉCNICA

CHAQUETA SOFTSHELL ALTA VISIBILIDAD

HOMBRE / COD: 08501



PARTE TRASERA DE CUELLO
MAS ALTA PARA PROTEGER
DEL FRIO Y DEL VIENTO



AJUSTE DE PUÑO
CON VELCRO



REFUERZO DE CODOS
EN TELA CORDURA®



CINTAS REFLECTANTES
TERMOSELLADAS
DE 5 CM



Safesatis, Su diseño presenta alta preocupación de detalles y comodidad, en tus largas jornadas laborales, entregando la mejor combinación de entre calidad y confort.

• DESCRIPCIÓN •

- Softshell Alta Visibilidad Clase 2 cumple con la norma Chilena Alta Visibilidad.
- Cuenta con cinta reflectante de 5 cm termosellada.
- Tela CORDURA® en zona de codos.
- Diseñada para trabajadores que necesiten ser vistos en entornos de alto riesgo.
- Bolsillos delanteros con cierres.
- Tela oscura en zonas de mayor suciedad.

• TECHNOLOGY SERIES •



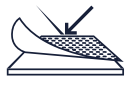
ALTA
VISIBILIDAD



REPELENTE
AL AGUA



CINTAS
REFLECTIVAS



TELA
REFORZADA

CORDURA
BRAND

Composición:

- Tela: Softshell
- Calce: Clásico
- 94% poliéster
- 6% spandex
- ±280 gr.
- Refuerzo: CORDURA®
- 100% poliamida
- ±205 gr.

Colores Disponibles:



Tallas disponibles:

S, M, L, XL, XXL

Aplicaciones:

Forestal, obras viales, minería, seguridad, Industria Ligera y Logística.



HI-VIS LINE

FICHA TÉCNICA

CHAQUETA SOFTSHELL ALTA VISIBILIDAD

MUJER / COD: 08510



PARTE TRASERA DE CUELLO
MAS ALTA PARA PROTEGER
DEL FRIO Y DEL VIENTO



REFUERZO DE CODOS
EN TELA CORDURA®



AJUSTE DE PUÑO
CON VELCRO



CINTAS REFLECTANTES
TERMOSELLADAS
DE 5 CM

Safesatis, Su diseño presenta alta preocupación de detalles y comodidad, en tus largas jornadas laborales, entregando la mejor combinación de entre calidad y confort.

• DESCRIPCIÓN •

- Softshell Alta Visibilidad Clase 2 cumple con la norma Chilena Alta Visibilidad.
- Cuenta con cinta reflectante de 5 cm termosellada.
- Tela CORDURA® en zona de codos.
- Diseñada para trabajadores que necesiten ser vistos en entornos de alto riesgo.
- Bolsillos delanteros con cierres.
- Tela oscura en zonas de mayor suciedad.

• TECHNOLOGY SERIES •



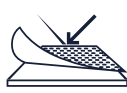
ALTA
VISIBILIDAD



REPELENTE
AL AGUA



CINTAS
REFLECTIVAS



TELA
REFORZADA



LADY
FIT

CORDURA
BRAND

Composición:

- Tela: Softshell
- Calce: Clásico
- 94% poliéster
- 6% spandex
- ±280 gr.
- Refuerzo: CORDURA®
- 100% poliamida
- ±205 gr.

Colores Disponibles:



Tallas disponibles:

S, M, L, XL, XXL

Aplicaciones:

Forestal, obras viales, minería, seguridad, Industria Ligera y Logística.

PARKA PUKEM CON GORRO

MANGA LARGA / HOMBRE COD: 08460



GORRO 2 EN 1
AJUSTABLE CON CIERRE



CUELLO INTERIOR CON FLEECE
Y RIB ACANALADO



PUÑO INTERIOR
CON ORIFICIO PARA PULGAR

La parka térmica Pukem con tecnología Thermo-Pipe de paneles integrados con calor, crea una barrera contra el viento y las bajas temperaturas al eliminar los orificios del acolchado tradicional.

• DESCRIPCIÓN •

- Cuenta con gorro de tamaño ajustable con cordón y cierre interior que permite transformar tu gorro en un cuello protector del frío.
- Incluye puño de manga interior con orificio para pulgar pudiendo cubrir parte de tus manos cuando lo necesites.
- Posee forro con cómodo cuello acanalado.
- Bolsillo interior a la altura del pecho.
- Cierre principal de dos vías.
- Bolsillos delanteros con cierre.
- Puño interior con orificio para pulgar.

Composición:

- Tela: Seamless-pipe
- 100% poliéster
- ±380 gr.

Forro:

- 100% poliéster
- 120 gr.
- Calce: Slim

Colores Disponibles:



Tallas disponibles:

S, M, L, XL, XXL.

Aplicaciones:

Publicitario, construcción, Industria Ligera y Logística.

• TECHNOLOGY SERIES •



TÉRMICO



LIVIANO



RESPIRABLE



AJUSTE ERGONOMETRICO



COSTURAS REFORZADAS



SLIM FIT



THERMO PIPE

PARKA PUKEM

MANGA LARGA / HOMBRE **COD: 08480**



**CUELLO INTERIOR
CON FLEECE
Y RIB ACANALADO**



**CIERRE
DE DOS VÍAS**



**BOLSILLOS
CON CIERRE**

La parka térmica Pukem con tecnología Thermo-Pipe de paneles integrados con calor, crea una barrera contra el viento y las bajas temperaturas al eliminar los orificios del acolchado tradicional.

• DESCRIPCIÓN •

- Posee forro con cómodo cuello interior en rib acanalado.
- Cuenta con un bolsillo interior a la altura del pecho.
- Cierre principal de dos vías.
- Bolsillos delanteros con cierre.
- Estilo masculino manga larga y diseño de cortes anatómicos que limitan la fuga del calor corporal y la entrada del frío exterior.

Composición:

- Tela: Seamless-pipe
- 100% poliéster
- ±380 gr.

Forro:

- 100% poliéster
- 120 gr.
- Calce: Slim

Colores Disponibles:



Tallas disponibles:

S, M, L, XL, XXL.

Aplicaciones:

Publicitario, construcción, Industria Ligera y Logística.

• TECHNOLOGY SERIES •



TÉRMICO



LIVIANO



RESPIRABLE



AJUSTE
ERGONOMETRICO



COSTURAS
REFORZADAS



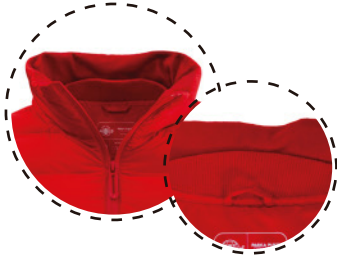
SLIM
FIT



THERMO
PIPE

PARKA PUKEM

MANGA LARGA / MUJER **COD: 08490**



**CUELLO INTERIOR
CON FLEECE
Y RIB ACANALADO**



**CIERRE
DE DOS VÍAS**



**BOLSILLOS
CON CIERRE**

La parka térmica Pukem con tecnología Thermo-Pipe de paneles integrados con calor, crea una barrera contra el viento y las bajas temperaturas al eliminar los orificios del acolchado tradicional.

• DESCRIPCIÓN •

- Posee forro con cómodo cuello interior en rib acanalado.
- Cuenta con un bolsillo interior a la altura del pecho.
- Cierre principal de dos vías.
- Bolsillos delanteros con cierre.
- Estilo femenino manga larga, diseño de cortes anatómicos que limitan la fuga del calor corporal y la entrada del frío exterior.

Composición:

- Tela: Seamless-pipe
- 100% poliéster
- ±380 gr.

Forro:

- 100% poliéster
- 120 gr.
- Calce: Lady

Colores Disponibles:



Tallas disponibles:

S, M, L, XL, XXL.

Aplicaciones:

Publicitario, construcción, Industria Ligera y Logística.

• TECHNOLOGY SERIES •



TÉRMICO



LIVIANO



RESPIRABLE



AJUSTE
ERGONOMETRICO



COSTURAS
REFORZADAS



SLIM
FIT



THERMO
PIPE

PARKA PUKEM

SIN MANGAS / HOMBRE COD: 08540



**CUELLO INTERIOR
CON FLEECE**
Y RIB ACANALADO



**CIERRE
DE DOS VÍAS**



**BOLSILLOS
CON CIERRE**

La parka térmica Pukem con tecnología Thermo-Pipe de paneles integrados con calor, crea una barrera contra el viento y las bajas temperaturas al eliminar los orificios del acolchado tradicional.

• DESCRIPCIÓN •

- Posee forro con cómodo cuello interior en rib acanalado.
- Cuenta con un bolsillo interior a la altura del pecho.
- Cierre principal de dos vías.
- Bolsillos delanteros con cierre.
- Diseño de cortes anatómicos que limitan la fuga del calor corporal.

Composición:

- Tela: Seamless-pipe
- 100% poliéster
- ±380 gr.

Forro:

- 100% poliéster
- 120 gr.
- Calce: Slim

Colores Disponibles:



Tallas disponibles:

S, M, L, XL, XXL.

Aplicaciones:

Publicitario, construcción, Industria Ligera y Logística.

• TECHNOLOGY SERIES •



TÉRMICO



LIVIANO



RESPIRABLE



AJUSTE
ERGONOMETICO



COSTURAS
REFORZADAS



SLIM
FIT



THERMO
PIPE



**CLASSIC
LINE**

FICHA TÉCNICA

CHAQUETA 3 EN 1 BASIC

MANGA LARGA / HOMBRE **COD: 08096**



GORRO
DESMONTABLE



TAPETA
CUBRE CIERRE



FORRO
MESH



GORRO
AJUSTABLE



T-WORLD, es ropa corporativa de alta calidad, diseñada con estilo único, acompañando a los trabajadores y empresas de todo Chile.

• DESCRIPCIÓN •

- Respiración con cierre bajo la manga.
- Bolsillos laterales e interiores.
- Stoppers plásticos interiores.
- Gorro anatómico, ajustable con tancas y velcro.
- Puños regulables con velcro.
- Medio forro de malla interno.
- Tres usos diferentes: Chaqueta con forro polar, chaqueta sin forro, polar manga larga.

• TECHNOLOGY SERIES •



RESPIRABLE



**REPELENTE
AL AGUA**



TÉRMICO



**CAPA
DE GOMA**

Composición:

Chaqueta Exterior:

- Tela: Taslan 228T
- Forro: Malla
- 100% poliéster con recubrimiento PA
- Calce: Clásico

Chaqueta Interior:

- Tela: Micropolar
- 100% poliéster
- Calce: Clásico
- ±260 gr.

Colores Disponibles:



AZUL NEGRO GRIS

Tallas disponibles:

S, M, L, XL, XXL.

Aplicaciones:

Publicitario, Administrativo, Construcción, Industria.



CLASSIC LINE

FICHA TÉCNICA

CHAQUETA 3 EN 1 EXPLORER

MANGA LARGA / MUJER **COD: 08216**



GORRO
CON AJUSTE



GORRO Y PRENDA
INTERIOR DESMONTABLE



TAPETA
CUBRE CIERRE



PUÑO
AJUSTABLE

T-WORLD, es ropa corporativa de alta calidad, diseñada con estilo único, acompañando a los trabajadores y empresas de todo Chile.

• DESCRIPCIÓN •

- Corte princesa.
- Puños regulables con velcro.
- Gorro anatómico desprendible con tankas y velcro.
- Stoppers interiores regulables en cadera.
- Cuello alto con cubre mentón.
- Dos bolsillos laterales y uno interior en pecho.
- Tres usos diferentes: Chaqueta con forro polar, chaqueta sin forro, polar manga larga.
- Membrana PA para repeler el viento.

Composición:

Chaqueta Exterior:

- Tela: Taslan
- Forro: Malla
- 100% poliéster con recubrimiento PA
- Calce: Clásico

Chaqueta Interior:

- Tela: Micropolar
- 100% poliéster
- Calce: Clásico
- ±300 gr.

Colores Disponibles:



Tallas disponibles:

S, M, L, XL, XXL

Aplicaciones:

Publicitario, Administrativo, Construcción, Industria.

• TECHNOLOGY SERIES •



RESPIRABLE



REPELENTE AL AGUA



TÉRMICO



CAPA DE GOMA



**EXECUTIVE
LINE**

FICHA TÉCNICA

PARKA TÉRMICA LIGHT

HOMBRE **COD: 08341**



**PUÑO INTERIOR
ELÁSTICO**



**ACOLCHADO
ECO-LIGHT WINDPROOF**



**BOLSILLOS
CON CIERRE**

T-WORLD, es ropa corporativa de alta calidad, diseñada con estilo único, acompañando a los trabajadores y empresas de todo Chile.

• DESCRIPCIÓN •

- Chaqueta térmica.
- Chaqueta repelente al agua.
- Bolsillo frontal en corte con cierre.
- Cintura con elástico ajustable.
- Puño interno elasticado.
- Bolsillo de pecho con cierre.

Composición:

- Tela principal: 100% Nylon con recubrimiento PA
- Calce: Slim
- Tela forro: Tafetán 210T, 100% Poliéster
- Relleno: Ecolight

Colores Disponibles:



Tallas disponibles:

S, M, L, XL, XXXL.

Aplicaciones:

Publicitario, Administrativo, Construcción, Industria ligera y logística.

• TECHNOLOGY SERIES •



LIVIANO



TÉRMICO



**REPELENTE
AL AGUA**



RESPIRABLE



**SLIM
FIT**



**EXECUTIVE
LINE**

FICHA TÉCNICA

PARKA TÉRMICA LIGHT

MUJER **COD: 08351**



ACOLCHADO
ECO-LIGHT WINDPROOF



BOLSILLOS
CON CIERRE

T-WORLD, es ropa corporativa de alta calidad, diseñada con estilo único, acompañando a los trabajadores y empresas de todo Chile.

• DESCRIPCIÓN •

- Chaqueta térmica.
- Chaqueta repelente al agua.
- Bolsillo frontal en corte con cierre.
- Cintura con elástico ajustable.
- Puño interno elasticado.
- Bolsillo interno con cierre.
- Membrana PA para el viento.

Composición:

- Tela principal: 100% Nylon con recubrimiento PA
- Calce: Slim
- Tela forro: Tafetán 210T, 100% Poliéster
- Relleno: Ecolight

Colores Disponibles:



Tallas disponibles:

S, M, L, XL, XXXL.

Aplicaciones:

Publicitario, Administrativo, Construcción, Industria ligera y logística.

• TECHNOLOGY SERIES •



LIVIANO



TÉRMICO



**REPELENTE
AL AGUA**



RESPIRABLE



**SLIM
FIT**

SOFTSHELL RHELMU

HOMBRE COD: 08520



PUÑO INTERIOR



FORRO TÉRMICO ACTIVE - HEAT



BOLSILLOS CON CIERRE



T-WORLD, es ropa corporativa de alta calidad, diseñada con estilo único, acompañando a los trabajadores y empresas de todo Chile.

• DESCRIPCIÓN •

- Bolsillo delantero a la altura del pecho.
- Bolsillos laterales con cierre.
- Cierre delantero completo.
- Softshell cuello alto y forro interior con micropolar.
- Tecnología Active - Heat con puntos reflectivos reguladores del calor corporal.
- Puño interior con orificio para pulgar.

Composición:

- Tela: Softshell
- 94% poliéster
- 6% spandex
- ±280 gr.
- Calce: Regular

Colores Disponibles:



• TECHNOLOGY SERIES •



TÉRMICO



SPANDEX



COSTURAS REFORZADAS



AJUSTE ERGONÓMICO



LIVIANO



RESPIRABLE

Tallas disponibles:

S, M, L, XL, XXL.

Aplicaciones:

Publicitario, corporativo, construcción, industria ligera y logística.

SOFTSHELL RHELMU

MUJER COD: 08530



PUÑO INTERIOR



FORRO TÉRMICO ACTIVE - HEAT



BOLSILLOS CON CIERRE



T-WORLD, es ropa corporativa de alta calidad, diseñada con estilo único, acompañando a los trabajadores y empresas de todo Chile.

• DESCRIPCIÓN •

- Bolsillo delantero a la altura del pecho.
- Bolsillos laterales con cierre.
- Cierre delantero completo.
- Softshell cuello alto y forro interior con micropolar.
- Tecnología Active - Heat con puntos reflectivos reguladores del calor corporal.
- Puño interior con orificio para pulgar.

Composición:

- Tela: Softshell
- 94% poliéster
- 6% spandex
- ±280 gr.
- Calce: Regular

Colores Disponibles:



Tallas disponibles:

S, M, L, XL, XXL.

Aplicaciones:

Publicitario, corporativo, construcción, industria ligera y logística.

• TECHNOLOGY SERIES •



TÉRMICO



SPANDEX



COSTURAS REFORZADAS



AJUSTE ERGONÓMICO



LIVIANO



RESPIRABLE

CHAQUETA ADVANCE LINE SIRIUS

HOMBRE

COD: **08650**



MODERNO - ERGONÓMICO - ASPIRACIONAL



BOLSILLOS PECHO
CON TAPETA Y CIERRE



AJUSTE MANGAS
CON ELÁSTICO



DETALLES
REFLECTANTES




PRETINA CON
ELASTICADO ESPALDA

• **TECHNOLOGY SERIES** •



TRIPLE
COSTURA



SPANDEX



DETALLES
REFLECTIVOS

COLORES
DISPONIBLES:



GRIS

NEGRO

TALLAS
DISPONIBLES:

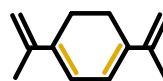
S, M, L, XL, XXL.

• **COMPOSICIÓN** •

TELA: GABARDINA



32% ALGODÓN



65% POLIÉSTER



3% SPANDEX

240
GRAMOS

CHAQUETA ADVANCE LINE SIRIUS

HOMBRE



**ADVANCE
LINE**

MODERNO - ERGONÓMICO - ASPIRACIONAL

Chaqueta Sirius, desarrollada en gabardina con spandex, cortes con costuras en contraste y triple costura bi-color. Cuenta con cierre en centro delantero con cubre cierre y velcro, bolsillos en pecho con tapeta y bolsillos inferiores con detalles reflectantes. Ajuste de mangas con elástico y pretina con elasticado en espalda.

• TRABAJAMOS CON:



• TABLA DE TALLAS •

TALLA	S	M	L	XL	XXL
PECHO	114 - 118 cm	119 - 123 cm	124 - 128 cm	129 - 133 cm	134 - 138 cm
CADERAS	114 - 118 cm	119 - 123 cm	124 - 128 cm	129 - 133 cm	134 - 138 cm
LARGO TOTAL	67,5 cm	70 cm	72,5 cm	75 cm	77,5 cm

• CUIDADOS •



LAVAR A MAQUINA EN AGUA FRIA



USAR DETERGENTE SUAVE



NO PLANCHAR



NO BLANQUEAR



NO LAVAR EN SECO



NO USAR SECADORA

• APLICACIONES •



CHAQUETA HI-VIS RESIST

HOMBRE

COD: **08610**



PROTECCIÓN - FUNCIONAL - COMODIDAD



DETALLES
REFLECTANTES



BASTA DE MANGAS
CON TRABAS DE AJUSTE



DETALLES
FLUOR



BOLSILLO DELANTERO
CON CIERRE

• **TECHNOLOGY SERIES** •



COLORES DISPONIBLES:



TALLAS DISPONIBLES:

S-M-L-XL-XXL.

• **COMPOSICIÓN** •

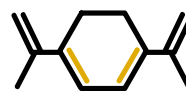
TELA: RIPSTOP



DETALLES
REFLECTIVOS



20% ALGODÓN



80% POLIÉSTER



CALCE
REGULAR

200
GRAMOS

CHAQUETA HI-VIS RESIST

HOMBRE



**HI-VIS
LINE**

PROTECCIÓN - FUNCIONAL - COMODIDAD

Chaqueta Resist en tela Ripstop, durable y resistente al desgarro. Manga raglan con abertura en centro delantero con cierre, bolsillos con cierre en delantero, los puños tienen traba de ajuste con velcro, interior de basta tiene ajuste regulable con cordón elasticado y tankas en costados.

• TRABAJAMOS CON:



• TABLA DE TALLAS •

TALLA	S	M	L	XL	XXL
PECHO	114 - 118 cm	119 - 123 cm	124 - 128 cm	129 - 133 cm	134 - 138 cm
CADERAS	114 - 118 cm	119 - 123 cm	124 - 128 cm	129 - 133 cm	134 - 138 cm
LARGO TOTAL	67,5 cm	70 cm	72,5 cm	75 cm	77,5 cm

• CUIDADOS •



LAVAR A MAQUINA EN AGUA FRIA



PLANCHAR A T° MEDIA



NO BLANQUEAR



NO LAVAR EN SECO



NO USAR SECADORA

• APLICACIONES •





**CLASSIC
LINE**

FICHA TÉCNICA

CHAQUETA TÉRMICA PREMIUM OXFORD

MANGA LARGA / HOMBRE **COD: 08324**



AJUSTE CON TANKAS
EN CADERA



PUÑOS AJUSTABLES
CON VELCRO



GORRO
DESMONTABLE

T-WORLD, es ropa corporativa de alta calidad, diseñada con estilo único, acompañando a los trabajadores y empresas de todo Chile.

• DESCRIPCIÓN •

- Costuras reforzadas.
- Corte recto con cierre separable.
- Capucha fija con bolsillo para guardar.
- Medio puño elasticado.
- Ojetillo de respiración bajo manga.
- Bolsillo en el pecho y dos laterales.

Composición:

- Tela: Taslan
- Relleno: Ecolight (Napa)
- Forro: Micropolar
- Calce: Clásico
- 100% Poliéster

Colores Disponibles:



• TECHNOLOGY SERIES •



TÉRMICO



**REPELENTE
AL AGUA**



RESPIRABLE

Tallas disponibles:

XS, S, M, L, XL, XXL.

Aplicaciones:

Publicitario, Administrativo, Construcción, Industria ligera y logística.



**PRACTICAL
LINE**

FICHA TÉCNICA

CASACA TÉRMICA IMPERMEABLE PIONNER

MANGA LARGA / HOMBRE **COD: 08046**



GORRO OCULTO
EN CUELLO



CIERRE INTERIOR
PARA BORDAR
PRENDA



PUÑO
AJUSTABLE



FLEECE
INTERIOR

T-WORLD, es ropa corporativa de alta calidad, diseñada con estilo único, acompañando a los trabajadores y empresas de todo Chile.

• DESCRIPCIÓN •

- Revestimiento de Goma PU.
- Waterproof 3.000 mm.
- Forro polar y relleno napa.
- Ojetillo de respiración bajo la manga.
- Cierre invisible interior del bebedero y espalda para facilitar el bordado.
- Pretina ancha con elástico reforzado.
- Gorro escondido regulable.

Composición:

- Tela: Microfibra con recubrimiento PVC
- Relleno: Ecolight (napa)
- Forro: Micropolar
- 100% poliéster
- ±240 gr.
- Calce: Clásico

Colores Disponibles:



• TECHNOLOGY SERIES •



RESPIRABLE



**COSTURA
SELLADA**



TÉRMICO



**WATERPROOF
BREATHABLE**

Tallas disponibles:

M, L, XL, XXL.

Aplicaciones:

Publicitario, Administrativo, Construcción, Industria.



PROFESIONAL
SAFETY

FICHA TÉCNICA

PARKA TÉRMICA DE TRABAJO

MANGA LARGA / HOMBRE COD: 08410



CAPUCHA INCORPORADA
CON BOLSILLO EN EL CUELLO
PARA GUARDAR



AJUSTE DE PUÑO
CON VELCRO



MÚLTIPLES
Y AMPLIOS BOLSILLOS



CINTAS REFLECTANTES
EN 360°

Safesatis, Su diseño presenta alta preocupación de detalles y comodidad, en tus largas jornadas laborales, entregando la mejor combinación de entre calidad y confort.

• DESCRIPCIÓN •

- Otorga excelente protección a las bajas temperaturas.
- Posee cuatro bolsillos delanteros con velcro.
- Gorro incorporado al cuello con bolsillo.
- Cintas reflectantes en 360°.
- Ventilación con cierre y malla bajo el brazo.

Composición:

- Tela: Oxford 210T recubrimiento interior PU
- 100% poliéster
- ±100 gr.
- Calce: Regular Fit

- Tela forro: Micropolar
- 100% poliéster
- ±200 gr.

Colores Disponibles:



Tallas disponibles:

S, M, L, XL, XXL

Aplicaciones:

Construcción, Forestal, Trabajo vial, Industria Liger y Logística.

• TECHNOLOGY SERIES •



RESPIRABLE



TÉRMICO



CINTAS
REFLECTIVAS



REPELENTE
ALAGUA




REGULAR
FIT



4 WAY STRETCH

Tela con la capacidad de estirarse en todas las direcciones, las fibras elásticas permiten que la tela recupere su forma original después de estirarse, asegurando que la prenda mantenga su forma y brinde el nivel deseado de comodidad y movilidad.



The background is a dark, blue-tinted photograph of a construction site. It shows a complex steel frame structure under construction. In the upper right, a crane is lifting a large component. In the lower left, a person in dark clothing is visible, working on the structure. The overall scene is industrial and technical.


COLECCIÓN
MICROPOL



AR

MICROPOLAR EXPEDITION

MANGA LARGA / HOMBRE COD: 03119



**DETALLES
REFLECTANTES**



**INTERIOR
CON CORAL FLEECE**



**MANGA
CON MEDIO ELÁSTICO**



**CIERRE
DESMONTABLE**

T-WORLD, es ropa corporativa de alta calidad, diseñada con estilo único, acompañando a los trabajadores y empresas de todo Chile.

• DESCRIPCIÓN •

- Tejido térmico doble capa que mantiene el calor corporal.
- Refuerzo de tela en los codos.
- Tela plana en hombros y cintura.
- Tres bolsillos con cierre, uno en el pecho y dos bolsillos a los costados.
- Cierres con aplicación reflectante.
- Respirable.

Composición:

- Micropolar:
- Calce: Regular
- Tela: Micropolar fusionado con coral fleece
- 100% Poliéster
- ±420 gr.
- Aplicación:
- Tela: Taslan 228T
- 100% Poliéster

Colores Disponibles:



Tallas disponibles:

S, M, L, XL, XXL.

Aplicaciones:

Publicitario, Administrativo, Construcción, Industria ligera y logística.

• TECHNOLOGY SERIES •



TÉRMICO



RESPIRABLE



AJUSTE
ERGONOMETRICO



DESTALLES
REFLECTIVOS

MICROPOLAR EXPEDITION

MANGA LARGA / MUJER **COD: 03129**



AJUSTE CON TANKAS
EN CADERA



CIERRE
CON APLICACIÓN REFLECTIVA



MANGA
CON MEDIO ELÁSTICO



CIERRE
DESMONTABLE

T-WORLD, es ropa corporativa de alta calidad, diseñada con estilo único, acompañando a los trabajadores y empresas de todo Chile.

• DESCRIPCIÓN •

- Retiene el calor corporal por sus propiedades térmicas.
- Refuerzo de tela en los codos.
- Tela plana en hombros y cintura para entregar un diseño elegante.
- Dos bolsillos a los costados.
- Cierre con aplicación reflectiva.
- Puños elasticados y ajustable con velcro.

Composición:

- Micropolar:
- Calce: Regular
- Tela: Micropolar fusionado con coral fleece
- 100% Poliéster
- ±420 gr.

Refuerzo:

- Tela: Taslan 228T
- 100% Poliéster

Colores Disponibles:



• TECHNOLOGY SERIES •



TÉRMICO



RESPIRABLE



AJUSTE
ERGONOMÉTRICO



DETALLES
REFLECTIVOS

Tallas disponibles:

XS, S, M, L, XL, XXL.

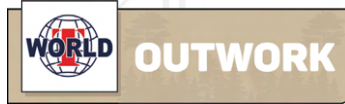
Aplicaciones:

Publicitario, Administrativo, Construcción, Industria ligera y logística.

MICROPOLAR OUTWORK

HOMBRE

COD: **03259**



ESTILO - LIGERO - MODERNO



CIERRE DELANTERO
IMPERMEABLE



PUÑO DE MANGAS
CON ELÁSTICO



PRETINA
CON ELÁSTICO



BOLSILLO EN PECHO
IMPERMEABLE

• **TECHNOLOGY SERIES** •



COLORES DISPONIBLES:



NEGRO



GRIS

TALLAS DISPONIBLES:

S, M, L, XL, XXL.

• **COMPOSICIÓN** •



TELA: MICROPOLAR



100% POLIESTER



290 GRAMOS
CALCE
REGULAR FIT

ACOLCHADO:



100% POLIESTER

FORRO:



100% POLIESTER

MICROPOLAR OUTWORK

HOMBRE



ESTILO - LIGERO - MODERNO

Micropolar Outwork con una funcional combinación con acolchado repelente al agua en delantero, espalda y mangas. Bolsillos con cierre impermeable en delantero, pretina y puño de mangas con elástico.

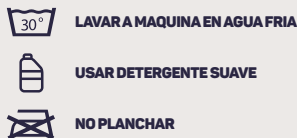
• TRABAJAMOS CON:



• TABLA DE TALLAS •

TALLA	S	M	L	XL	XXL
PECHO	118 - 123 cm	124 - 129 cm	130 - 135 cm	136 - 141 cm	142 - 147 cm
CADERA	114 - 119 cm	120 - 125 cm	126 - 129 cm	130 - 135 cm	136 - 141 cm
LARGO TOTAL DELANTERO	70 cm	72,5 cm	75 cm	77,5 cm	79 cm
LARGO TOTAL ESPALDA	72 cm	74 cm	77 cm	79,5 cm	81 cm

• CUIDADOS •



• APLICACIONES •





**EXECUTIVE
LINE**

FICHA TÉCNICA

MICROPOLAR NAVIGATOR

MANGA LARGA / HOMBRE **COD: 03139**



**CIERRE
DELANTERO**



**AJUSTE CON TANKAS
EN CADERA**



**BOLSILLO
DELANTERO**



**PUÑOS ELASTICADOS
Y AJUSTABLES**



T-WORLD, es ropa corporativa de alta calidad, diseñada con estilo único, acompañando a los trabajadores y empresas de todo Chile.

• DESCRIPCIÓN •

- Retiene el calor corporal por sus propiedades térmicas.
- Posee tela SOFTSHELL en hombros, brazos y cintura para entregar un diseño elegante y sofisticado.
- Puños elasticados y ajustables con velcro.
- Tres bolsillos con cierre, un bolsillo en el pecho y dos bolsillos en los costados, con tirador incorporado.
- Tirador en cintura ajustable.
- Costuras planas.

Composición:

- Calce: Regular
- Tela: Softshell/Micropolar
- 100% Poliéster
- ±300 gr.

Colores Disponibles:



Tallas disponibles:

S, M, L, XL, XXL.

Aplicaciones:

Publicitario, Administrativo, Construcción, Industria ligera y logística.

• TECHNOLOGY SERIES •



ANTIPELLING



**COSTURAS
REFORZADAS**



RESPIRABLE



TÉRMICO



**EXECUTIVE
LINE**

FICHA TÉCNICA

MICROPOLAR NAVIGATOR

MANGA LARGA / MUJER **COD: 03149**



**CIERRE
DELANTERO**



**BOLSILLO
DELANTERO**



**AJUSTE CON TANKAS
EN CADERA**



**PUÑOS ELASTICADOS
Y AJUSTABLES**

T-WORLD, es ropa corporativa de alta calidad, diseñada con estilo único, acompañando a los trabajadores y empresas de todo Chile.

• DESCRIPCIÓN •

- Retiene el calor corporal por sus propiedades térmicas.
- Posee tela SOFTSHELL en hombros, brazos y cintura para entregar un diseño elegante y sofisticado.
- Puños elasticados y ajustables con velcro.
- Tres bolsillos con cierre, un bolsillo en el pecho y dos bolsillos en los costados, con tirador incorporado.
- Tirador en cintura ajustable.
- Costuras planas.

Composición:

- Calce: Regular
- Tela: Softshell/Micropolar
- 100% Poliéster
- ±300 gr.

Colores Disponibles:



Tallas disponibles:

S, M, L, XL, XXL.

Aplicaciones:

Publicitario, Administrativo, Construcción, Industria ligera y logística.

• TECHNOLOGY SERIES •



ANTIPILLING



COSTURAS
REFORZADAS



RESPIRABLE



TÉRMICO



HI-VIS LINE

FICHA TÉCNICA

MICROPOLAR CLASE 2 BICOLOR M/ LARGA

HOMBRE COD: 03199



NUEVO
PRODUCTO

• COMPOSICIÓN •

TELA: MICROPOLAR

TELA CODERAS:



CORDURA®

100% POLIÉSTER

100% POLIAMIDA

CALCE: CLÁSICO

PESO: 300 GR.



CALCE CLÁSICO

**300
GRAMOS**




CODERAS
EN TELA CORDURA



CINTATEJIDA
EN COSTURAS



CINTAS
REFLECTIVAS



BOLSILLOS
CON CIERRE

• DESCRIPCIÓN •

- Cintas reflectivas de 5 cm de ancho en pecho, hombros y espalda.
- Coderas en tela Cordura.
- Cierre en pecho derecho.
- Dos bolsillos laterales.
- Diseño bicolor.

• TALLAS DISPONIBLES •

- S, M, L, XL, XXL.

• COLORES DISPONIBLES •



NARANJO/
GRIS OSCURO



AMARILLO/
GRIS OSCURO

• APLICACIONES •





HI-VIS LINE

FICHA TÉCNICA

• TECHNOLOGY SERIES •



ALTA VISIBILIDAD

Ropa diseñada para trabajadoras que necesiten ser visibles en entornos de alto riesgo, tanto de día como de noche.



ANTIPELLING

Proceso realizado en la tela que evita las aglomeraciones de fibras en las superficies de los tejidos, las cuales desmerecen el aspecto exterior y calidad de las prendas confeccionadas



TÉRMICO

Su principal función es crear una capa de aislamiento en situaciones de frío, viento o humedad, especialmente para quienes deben trabajar al aire libre. Su principal característica es proteger al trabajador de las bajas temperaturas y las diversas condiciones climáticas (lluvia, viento, nieve, etc.) mientras trabaja.

HI-VIS LINE, Es un nuevo concepto en ropa de alta visibilidad, cuenta con altos niveles de seguridad y multiprotección para todos los trabajadores expuestos a riesgos en lugares de baja visibilidad. Nuestra ropa previene accidentes laborales gracias a las tecnologías aplicadas en su diseño, cumpliendo con estándares de protección para el sector industrial. Nuestros productos cuentan con diversos elementos que permiten a los trabajadores estar más seguros en sus actividades laborales.

• TABLA DE TALLAS •

TALLA	S	M	L	XL	XXL
PECHO	103 - 108 cm	109 - 114 cm	115 - 120 cm	121 - 126 cm	127 - 132 cm
CADERA	103 - 108 cm	109 - 114 cm	115 - 120 cm	121 - 126 cm	127 - 132 cm
LARGO TOTAL	69 cm	71 cm	73 cm	75 cm	77 cm





IRON LINE

FICHA TÉCNICA

MICROPOLAR CON C/ REFLECTIVA M/ LARGA

HOMBRE COD: 03239



NUEVO PRODUCTO

• COMPOSICIÓN •

TELA: MICROPOLAR

TELA CODERAS:



CORDURA

100% POLIÉSTER

100% POLIAMIDA

CALCE: CLÁSICO

PESO: 300 GR.



CALCE CLÁSICO

300 GRAMOS



CODERAS
EN TELA CORDURA



CINTATEJIDA
EN COSTURAS



CINTAS
REFLECTIVAS



BOLSILLOS
CON CIERRE

• DESCRIPCIÓN •

- Cintas reflectivas de 5 cm de ancho en pecho, hombros y espalda.
- Coderas en tela Cordura.
- Cierre en pecho derecho.
- Dos bolsillos laterales.
- Diseño bicolor.

• TALLAS DISPONIBLES •

- S, M, L, XL, XXL.

• COLORES DISPONIBLES •



• APLICACIONES •





• TECHNOLOGY SERIES •



CINTAS REFLECTIVAS

La cinta reflectiva es una película desarrollada para permitir que quienes la portan sean visibles en la noche o en situaciones de poca luz, reduciendo en gran medida la probabilidad de que estos individuos sean causantes o estén involucrados en un accidente en condiciones de baja visibilidad.



ANTIPELLING

Proceso realizado en la tela que evita las aglomeraciones de fibras en las superficies de los tejidos, las cuales desmerecen el aspecto exterior y calidad de las prendas confeccionadas



TÉRMICO

Su principal función es crear una capa de aislamiento en situaciones de frío, viento o humedad, especialmente para quienes deben trabajar al aire libre. Su principal característica es proteger al trabajador de las bajas temperaturas y las diversas condiciones climáticas (lluvia, viento, nieve, etc.) mientras trabaja.

IRON LINE, Una colección resistente y fuerte en su construcción. Cuenta con diseños prácticos y especializados para trabajos que demandan una mayor exigencia, esta línea nos proporciona mayor libertad de movimientos y mayor seguridad en el desempeño de nuestras tareas diarias. Esta colección ha sido desarrollada para los trabajadores que realizan sus labores en industrias donde el trabajo pesado es el mayor de los desafíos.

• TABLA DE TALLAS •

TALLA	S	M	L	XL	XXL
PECHO	101 - 104 cm	105 - 108 cm	109 - 112 cm	113 - 116 cm	117 - 120 cm
CADERA	101 - 104 cm	105 - 108 cm	109 - 112 cm	113 - 116 cm	117 - 120 cm
LARGO TOTAL	70,5 cm	73cm	75,5 cm	78 cm	80,5 cm





**PRACTICAL
LINE**

FICHA TÉCNICA

MICROPOLAR CON C/ REFLECTIVA M/ LARGA

HOMBRE **COD: 03219**



• **COMPOSICIÓN** •

TELA: MICROPOLAR



100% POLIÉSTER

CALCE: REGULAR FIT

PESO: 300 GR.



REGULAR FIT

**300
GRAMOS**



**CINTAS
REFLECTANTES**



**CUELLO
ALTO**



**TECNOLOGÍA
ANTIPILLING**

• **DESCRIPCIÓN** •

- Cintas reflectivas de 5 cm de ancho en pecho, hombros y espalda.
- Bolsillos laterales.
- Manga larga.
- Cuello alto.

• **TALLAS DISPONIBLES** •

- S, M, L, XL, XXL.

• **COLORES DISPONIBLES** •



AZUL

GRIS OSCURO

NEGRO

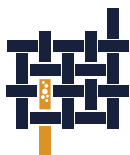
ROJO

• **APLICACIONES** •





• TECHNOLOGY SERIES •



ANTIPELLING

Proceso realizado en la tela que evita las aglomeraciones de fibras en las superficies de los tejidos, las cuales desmerecen el aspecto exterior y calidad de las prendas confeccionadas.



CINTAS REFLECTIVAS

La cinta reflectiva es una película desarrollada para permitir que quienes la portan sean visibles en la noche o en situaciones de poca luz, reduciendo en gran medida la probabilidad de que estos individuos sean causantes o estén involucrados en un accidente en condiciones de baja visibilidad.



TÉRMICO

Su principal función es crear una capa de aislamiento en situaciones de frío, viento o humedad, especialmente para quienes deben trabajar al aire libre.

PRACTICAL LINE, ropa de trabajo confeccionada con la mejor calidad del mercado y un estilo más clásico, ideal para desempeñar labores livianas de carácter industrial, profesional y práctico. Colección funcional de formas y calces perfectamente diseñados, para otorgar al trabajador la comodidad que necesitan para un correcto desarrollo laboral.

• TABLA DE TALLAS •

TALLA	S	M	L	XL	XXL
PECHO	103 - 108 cm	109 - 114 cm	115 - 120 cm	121 - 126 cm	127 - 132 cm
CADERA	103 - 108 cm	109 - 114 cm	115 - 120 cm	121 - 126 cm	127 - 132 cm
LARGO TOTAL	69 cm	71 cm	73 cm	75 cm	77 cm





**CLASSIC
LINE**

FICHA TÉCNICA

MICROPOLAR M/L HOMBRE 100% POLY

HOMBRE COD: 03179



• **COMPOSICIÓN** •

TELA: MICROPOLAR



100% POLIÉSTER

CALCE: REGULAR FIT

PESO: 300 GR.



**300
GRAMOS**



**CIERRE
COMPLETO**



**BOLSILLOS
LATERALES**



**MANGAS
PUÑO ELASTICADO**

• **DESCRIPCIÓN** •

- Cierre completo en centro delantero.
- Dos bolsillos laterales..
- Mangas con puño elasticado.
- Cuello alto con protector de mentón.
- Ruedo ajustable con cordón elástico y tankas en costados.

• **COLORES DISPONIBLES** •



• **TALLAS DISPONIBLES** •

- S, M, L, XL, XXL.

• **APLICACIONES** •






• TECHNOLOGY SERIES •



TÉRMICO

Su principal función es crear una capa de aislamiento en situaciones de frío, viento o humedad, especialmente para quienes deben trabajar al aire libre. Su principal característica es proteger al trabajador de las bajas temperaturas y las diversas condiciones climáticas (lluvia, viento, nieve, etc.) mientras trabaja.



ANTIPILLING

Proceso realizado en la tela que evita las aglomeraciones de fibras en las superficies de los tejidos, las cuales desmerecen el aspecto exterior y calidad de las prendas confeccionadas.



LIVIANO

Debido al tipo de tejido que la conforman permite que sean texturas livianas, que se acomodan perfectamente al cuerpo.

• TABLA DE TALLAS •

TALLA	S	M	L	XL	XXL
ANCHO PECHO	54 cm	57 cm	60 cm	63 cm	66 cm
ANCHO CADERAS	50 cm	53 cm	56 cm	59 cm	62 cm
LARGO TOTAL	61,5 cm	63 cm	64,5 cm	66 cm	67,5 cm





**CLASSIC
LINE**

FICHA TÉCNICA

MICROPOLAR TÉRMICO

MANGA LARGA / MUJER **COD: 03159**



**CUELLO
ELEVADO**



**BOLSILLOS
A LOS COSTADOS**

T-WORLD, es ropa corporativa de alta calidad, diseñada con estilo único, acompañando a los trabajadores y empresas de todo Chile.

• DESCRIPCIÓN •

- Diseñado en suave micropolar que mantiene tu temperatura corporal.
- Cuello alto con protector de mentón.
- Manga con puño sesgado.
- Corte princesa con bolsillos en corte.
- Tela liviana de fácil secado.

Composición:

- Calce: Slim
- Tela: Micropolar
- 100% Poliéster
- ±300 gr.

Colores Disponibles:



Tallas disponibles:

XS, S, M, L, XL, XXXL.

Aplicaciones:

Publicitario, Administrativo, Construcción, Industria ligera y logística.

• TECHNOLOGY SERIES •



**COSTURAS
REFORZADAS**



LIVIANO



TÉRMICO



NUEVO COLOR

AZUL ROYAL





COLECCIÓN

CAMISAS Y



A man wearing a light-colored, long-sleeved work shirt with yellow buttons and two chest pockets. He has his arms crossed and is standing in front of a stack of shipping containers. The top container is green with the word 'CAPITAL' visible. The bottom container is brown with a yellow warning sign that says 'CAUTION 96 HIGH'.

BLUSAS

CAMISA OUTWORK ABELIA

HOMBRE

COD: **06381**



ESTILO - LIGERO - MODERNO



BOLSILLOS DELANTEROS



ESPALDA CON CORTE DE VENTILACIÓN



DETALLES REFLECTANTES



MANGA CON BOTÓN Y ROLL UP



• TECHNOLOGY SERIES •



LIVIANO



RESPIRABLE



PROTECCIÓN UV



DETALLES REFLECTIVOS



TEFLÓN

COLORES DISPONIBLES:



AZUL

TAUPE

TALLAS DISPONIBLES:

S-M-L-XL-XXL.

• COMPOSICIÓN •

TELA: 75D STARPOINT



100% POLIÉSTER



CALCE REGULAR FIT

BLUSA OUTWORK ABELIA

HOMBRE



ESTILO - LIGERO - MODERNO

Camisa Outwork 100% poliéster liviana y respirable, además cuenta con protección uv y detalles reflectantes lo que la hace una prenda ideal para minería, construcción y forestal.

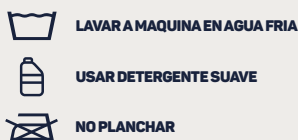
• TRABAJAMOS CON:



• TABLA DE TALLAS •

TALLA	S	M	L	XL	XXL
PECHO	115 - 121 cm	122 - 129 cm	130 - 136 cm	137 - 144 cm	145 - 151 cm
CINTURA	108 - 115 cm	116 - 122 cm	123 - 130 cm	131 - 138 cm	139 - 146 cm
CADERA	110 - 117 cm	118 - 125 cm	126 - 132 cm	133 - 140 cm	141 - 148 cm
LARGO TOTAL	79 cm	80 cm	81 cm	82 cm	83 cm

• CUIDADOS •



• APLICACIONES •



BLUSA OUTWORK ABELIA

MUJER

COD: **06391**



ESTILO - LIGERO - MODERNO



BOLSILLOS DELANTEROS



ESPALDA CON CORTE DE VENTILACIÓN



DETALLES REFLECTANTES



MANGA CON BOTÓN Y ROLL UP

• **TECHNOLOGY SERIES** •



LIVIANO



RESPIRABLE



PROTECCIÓN UV



DETALLES REFLECTIVOS



TEFLÓN

COLORES DISPONIBLES:



AZUL



TAUPE

TALLAS DISPONIBLES:

S-M-L-XL-XXL.

• **COMPOSICIÓN** •

TELA: 75D STARPOINT



100% POLIÉSTER



LADY FIT

BLUSA OUTWORK ABELIA

MUJER



ESTILO - LIGERO - MODERNO

Blusa Outwork 100% poliéster liviana y respirable, además cuenta con protección uv y detalles reflectantes lo que la hace una prenda ideal para minería, construcción y forestal.




• TRABAJAMOS CON:



• TABLA DE TALLAS •

TALLA	S	M	L	XL	XXL
PECHO	97 - 101 cm	102 - 106 cm	107 - 111 cm	112 - 116 cm	117 - 121 cm
CINTURA	87 - 91 cm	92 - 96 cm	97 - 101 cm	102 - 106 cm	107 - 111 cm
CADERA	97 - 101 cm	102 - 106 cm	107 - 111 cm	112 - 116 cm	117 - 121 cm
LARGO TOTAL	70,6 cm	72,6 cm	74,6 cm	76,6 cm	78,6 cm

• CUIDADOS •

-  LAVAR A MAQUINA EN AGUA FRIA
-  USAR DETERGENTE SUAVE
-  NO PLANCHAR

-  NO BLANQUEAR
-  NO LAVAR EN SECO
-  NO USAR SECADORA

• APLICACIONES •



CAMISA JUBAE RIPSTOP OUTWORK
HOMBRE

COD: **06004**



ESTILO - LIGERO - MODERNO



DETALLES REFLECTIVOS



CORTE ESPALDA CON MALLA



BUTTON DOWN

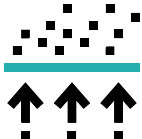


MANGA ROLL UP CON BOTONES

• TECHNOLOGY SERIES •



PROTECCIÓN UV



RESPIRABLE



SECADO RÁPIDO



LIVIANO



TELA RIPSTOP

COLORES DISPONIBLES:



BLANCO



CELESTE CLARO



KHAKI



VERDE MUSGO



AZUL ROYAL

TALLAS DISPONIBLES:

S, M, L, XL, XXL.

• COMPOSICIÓN •

TELA: RIPSTOP



100% POLIÉSTER



CALCE REGULAR

100 GRAMOS

CAMISA JUBAE RIPSTOP OUTWORK

HOMBRE



ESTILO - LIGERO - MODERNO

Camisa Jubae moderna con cuello button Down, fabricada en tela Ripstop, un tejido de alta calidad que otorga mayor libertad y flexibilidad de movimientos, gracias a su resistencia a la tracción evita desgarros generando mayor durabilidad. Cuenta con corte en espalda para hacer de la prenda un producto respirable. Posee detalles reflectivos y mangas Roll Up para dar un look más casual. Este producto cuenta con protección UPF +50 para otorgar mayor protección a los trabajadores.

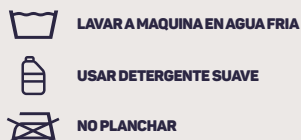
• **TRABAJAMOS CON:**



• **TABLA DE TALLAS** •

TALLA	S	M	L	XL	XXL
PECHO	115 - 121 cm	122 - 129cm	130 - 136 cm	137 - 144 cm	145 - 151 cm
CINTURA	108 - 115 cm	116 - 122 cm	123 - 130 cm	131 - 138 cm	139 - 146 cm
CADERA	110 - 117 cm	118 - 125 cm	126 - 132 cm	133 - 140 cm	141 - 148 cm
LARGO TOTAL	79 cm	80 cm	81 cm	82 cm	83 cm

• **CUIDADOS** •



• **APLICACIONES** •



BLUSA JUBAE RIPSTOP OUTWORK
MUJER

COD: **06005**



ESTILO - LIGERO - MODERNO



DETALLES REFLECTIVOS



CORTE ESPALDA CON MALLA



BUTTON DOWN




MANGA ROLL UP CON BOTONES

• TECHNOLOGY SERIES •



PROTECCIÓN UV



RESPIRABLE



SECADO RÁPIDO



LIVIANO



TELA RIPSTOP

COLORES DISPONIBLES:



TALLAS DISPONIBLES:

S, M, L, XL, XXL.

• COMPOSICIÓN •

TELA: RIPSTOP



100% POLIÉSTER



CALCE ENTALLADO

100 GRAMOS

BLUSA JUBAE RIPSTOP OUTWORK

MUJER



ESTILO - LIGERO - MODERNO

Camisa Jubae moderna con cuello button Down, fabricada en tela Ripstop, un tejido de alta calidad que otorga mayor libertad y flexibilidad de movimientos, gracias a su resistencia a la tracción evita desgarros generando mayor durabilidad. Cuenta con corte en espalda para hacer de la prenda un producto respirable. Posee detalles reflectivos y mangas Roll Up para dar un look más casual. Este producto cuenta con protección UPF +50 para otorgar mayor protección a los trabajadores.

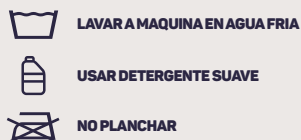
• **TRABAJAMOS CON:**



• **TABLA DE TALLAS** •

TALLA	S	M	L	XL	XXL
PECHO	96 - 100 cm	100 - 104 cm	104 - 108 cm	108 - 112 cm	112 - 116 cm
CINTURA	86 - 90 cm	90 - 94 cm	94 - 98 cm	98 - 102 cm	102 - 106 cm
CADERA	96 - 100 cm	100 - 104 cm	104 - 108 cm	108 - 112 cm	112 - 116 cm
LARGO TOTAL	64 cm	66 cm	68 cm	70 cm	72 cm

• **CUIDADOS** •



• **APLICACIONES** •



CAMISA OUTWORK SALVIA

HOMBRE

COD: **06361**



ESTILO - LIGERO - MODERNO



BOLSILLOS DELANTEROS



ESPALDA CON CORTE DE VENTILACIÓN



OJETILLOS DE VENTILACIÓN BAJO EL BRAZO



MANGA CON BOTÓN Y ROLL UP

• TECHNOLOGY SERIES •



LIVIANO



RESPIRABLE



PROTECCIÓN UV



DETALLES REFLECTIVOS



TEFLÓN

COLORES DISPONIBLES:



CELESTE CLARO



TAUPE

TALLAS DISPONIBLES:

S-M-L-XL-XXL.

• COMPOSICIÓN •

TELA: 75D WAFFLE



100% POLIÉSTER



CALCE REGULAR FIT

CAMISA OUTWORK SALVIA

HOMBRE



ESTILO - LIGERO - MODERNO

Camisa Outwork 100% poliéster liviana y respirable, además cuenta con protección uv y detalles reflectantes lo que la hace una prenda ideal para minería, construcción y forestal.

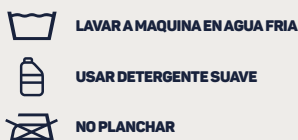
• TRABAJAMOS CON:



• TABLA DE TALLAS •

TALLA	S	M	L	XL	XXL
PECHO	115 - 121 cm	122 - 129 cm	130 - 136 cm	137 - 144 cm	145 - 151 cm
CINTURA	108 - 115 cm	116 - 122 cm	123 - 130 cm	131 - 138 cm	139 - 146 cm
CADERA	110 - 117 cm	118 - 125 cm	126 - 132 cm	133 - 140 cm	141 - 148 cm
LARGO TOTAL	79 cm	80 cm	81 cm	82 cm	83 cm

• CUIDADOS •



• APLICACIONES •





**EXECUTIVE
LINE**

FICHA TÉCNICA

CAMISA OXFORD LIGHT

MANGA LARGA / HOMBRE **COD: 06271**



**DOBLE
BOTÓN**



**BUTTON
DOWN**



T-WORLD, es ropa corporativa de alta calidad, diseñada con estilo único, acompañando a los trabajadores y empresas de todo Chile.

• DESCRIPCIÓN •

- Puños en corte diagonal.
- Corte en espalda.
- Diseño entallado.
- Cuello con botón escondido.

Composición:

- Tela: Oxford
- 40% algodón
- 60% poliéster
- ±120 gr.
- Calce: Slim

Colores Disponibles:



BLANCO CELESTE CLARO CELESTE OSCURO

• TECHNOLOGY SERIES •



LIVANO



ANTIPILLING



SOLIDEZ DE COLOR POR LUZ

SOLIDEZ DE COLOR



ESTABILIDAD DIMENSIONAL

Tallas disponibles:

XS, S, M, L, XL, XXL

Aplicaciones:

Publicitario, Administrativo.



**EXECUTIVE
LINE**

FICHA TÉCNICA

BLUSA OXFORD LIGHT

MANGA LARGA / MUJER **COD: 06281**



V-NECK



**DOBLE
BOTÓN**

T-WORLD, es ropa corporativa de alta calidad, diseñada con estilo único, acompañando a los trabajadores y empresas de todo Chile.

• DESCRIPCIÓN •

- Pinzas en parte frontal espalda y busto.
- Manga larga y tajalí abotonado.
- Cuello sport.
- Diseño mas entallado.

Composición:

- Tela: Oxford
- 40% algodón
- 60% poliéster
- ±120 gr.
- Calce: Lady

Colores Disponibles:



• TECHNOLOGY SERIES •



LIVANO



ANTIPILLING



SOLIDEZ
DE COLOR



ESTABILIDAD
DIMENSIONAL

Tallas disponibles:

S, M, L, XL, XXL, XXXL.

Aplicaciones:

Publicitario, Administrativo.



**EXECUTIVE
LINE**

FICHA TÉCNICA

CAMISA TREVIRA LIGHT

MANGA LARGA / HOMBRE **COD: 06291**



**BOTÓN
OCULTO**



**DOBLE
BOTÓN**

T-WORLD, es ropa corporativa de alta calidad, diseñada con estilo único, acompañando a los trabajadores y empresas de todo Chile.

• DESCRIPCIÓN •

- Puños en corte diagonal.
- Doble costura.
- Diseño entallado.
- Cuello con botón en cada solapa.

Composición:

- Tela: Trevira
- 55% algodón
- 45% poliéster
- ±120 gr.
- Calce: Slim

Colores Disponibles:



• TECHNOLOGY SERIES •



LIVIANO



SECADO
RÁPIDO



ANTIPILLING



SOLIDEZ DE COLOR
POR LUZ

SOLIDEZ
DE COLOR



ESTABILIDAD
DIMENSIONAL

Tallas disponibles:

XS, S, M, L, XL, XXL, XXXL.

Aplicaciones:

Publicitario, Administrativo.



**EXECUTIVE
LINE**

FICHA TÉCNICA

BLUSA TREVIRA LIGHT

MANGA LARGA / MUJER **COD: 06301**



V-NECK



**PUÑO
RECTO**

T-WORLD, es ropa corporativa de alta calidad, diseñada con estilo único, acompañando a los trabajadores y empresas de todo Chile.

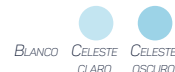
• **DESCRIPCIÓN** •

- Pinzas en parte frontal espalda y busto.
- Manga larga y tajalí abotonado.
- Cuello camisero en v.
- Diseño mas entallado.

Composición:

- Tela: Trevira
- 40% algodón
- 60% poliéster
- ±120 gr.
- Calce: Lady

Colores Disponibles:



• **TECHNOLOGY SERIES** •



LIVIANO



SECADO
RÁPIDO



ANTIPELLING



SOLIDEZ DE COLOR
POR LUZ

SOLIDEZ
DE COLOR



ESTABILIDAD
DIMENSIONAL

Tallas disponibles:

S, M, L, XL, XXL, XXXL.

Aplicaciones:

Publicitario, Administrativo.



**EXECUTIVE
LINE**

FICHA TÉCNICA

CAMISA TREVIRA URBAN FANTASÍA

MANGA LARGA / HOMBRE **COD: 06001**



**CUELLO
ITALIANO**



**PUÑO
DOBLE BOTÓN**

T-WORLD, es ropa corporativa de alta calidad, diseñada con estilo único, acompañando a los trabajadores y empresas de todo Chile.


• DESCRIPCIÓN •

- Tela liviana y suave con tejido de cuadros.
- Cuello italiano sin botón.
- Fácil lavado y planchado.
- Fit clásico.

Composición:

- Calce: Clásico
- Tela: Trevira
- 65% Poliéster
- 35% Algodón
- ±120 gr.

Colores Disponibles:



CELESTE
CLARO

GRIS

• TECHNOLOGY SERIES •



LIVIANO



**SECADO
RÁPIDO**



ANTIPELLING



**REGULAR
FIT**

Tallas disponibles:

S, M, L, XL, XXL.

Aplicaciones:

Publicitario, Administrativo.



**EXECUTIVE
LINE**

FICHA TÉCNICA

CAMISA TREVIRA URBAN CUADROS

MANGA LARGA / HOMBRE **COD: 06002**



**CUELLO
ITALIANO**



**PUÑO
DOBLE BOTÓN**

T-WORLD, es ropa corporativa de alta calidad, diseñada con estilo único, acompañando a los trabajadores y empresas de todo Chile.

• DESCRIPCIÓN •

- Tela liviana y suave con tejido de cuadros.
- Cuello italiano sin botón.
- Fácil lavado y planchado.
- Fit clásico.

Composición:

- Calce: Clásico
- Tela: Trevira
- 64% Poliéster
- 36% Algodón
- ±125 gr.

Colores Disponibles:



CELESTE
CLARO

BURDEO

• TECHNOLOGY SERIES •



LIVIANO



**SECADO
RÁPIDO**



ANTIPELLING



**REGULAR
FIT**

Tallas disponibles:

S, M, L, XL, XXL.

Aplicaciones:

Publicitario, Administrativo.



**EXECUTIVE
LINE**

FICHA TÉCNICA

CAMISA TREVIRA URBAN LISTADO

MANGA LARGA / HOMBRE **COD: 06003**



CUELLO
ITALIANO



PUÑO
DOBLE BOTÓN

T-WORLD, es ropa corporativa de alta calidad, diseñada con estilo único, acompañando a los trabajadores y empresas de todo Chile.

• DESCRIPCIÓN •

- Tela liviana y suave con tejido de cuadros.
- Cuello italiano sin botón.
- Fácil lavado y planchado.
- Fit clásico.

Composición:

- Tela: Trevira
- 62% poliéster
- 38% algodón
- ±120 gr.
- Calce: Clásico

Colores Disponibles:



Tallas disponibles:

S, M, L, XL, XXL

Aplicaciones:

Administración, publicitario

• TECHNOLOGY SERIES •



LIVIANO



**SECADO
RÁPIDO**



ANTIPILLING



**REGULAR
FIT**



**PROFESIONAL
SAFETY**

FICHA TÉCNICA

CAMISA OXFORD

MANGA LARGA / HOMBRE **COD: 06351**



CUELLO
CAMISERO



PUÑOS
CON DOBLE BOTÓN

T-WORLD, es ropa corporativa de alta calidad, diseñada con estilo único, acompañando a los trabajadores y empresas de todo Chile.

• DESCRIPCIÓN •

- Tela liviana y suave al tacto.
- Cuello con botón escondido.
- Secado rápido.

Composición:

- Calce: Clásico
- Tela: Oxford
- 60% Poliéster
- 40% Algodón
- ±120 gr.

Colores Disponibles:



NEGRO

Tallas disponibles:

S, M, L, XL, XXL.

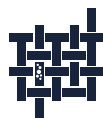
Aplicaciones:

Publicitario, Administrativo, Personal de seguridad, Industria ligera y Logística.

• TECHNOLOGY SERIES •



LIVIANO



ANTIPIILLING



SOLIDEZ DE COLOR
POR LUZ



**CLASSIC
LINE**


FICHA TÉCNICA

CAMISA PIONNER OXFORD

MANGA LARGA / HOMBRE **COD: 06012**



**ROUND
CUFF**



**BUTTON
DOWN**

T-WORLD, es ropa corporativa de alta calidad, diseñada con estilo único, acompañando a los trabajadores y empresas de todo Chile.

• DESCRIPCIÓN •

- Cuello camisero con botones en aleta.
- Tabla en espalda para mayor comodidad y holgura.
- Mangas con botón en tajalí y puño.
- Calidad y consistencia en su color.
- Basta en forma.
- Tela que brinda comodidad y estilo.
- Resistencia y durabilidad sin afectar comodidad y diseño.
- Bolsillo separado para el bordado.

Composición:

- Tela: Oxford
- 55% algodón
- 45% poliéster
- ±120 gr.
- Calce: Clásico

Colores Disponibles:



BLANCO GRIS CELESTE

• TECHNOLOGY SERIES •



LIVIANO



ANTIPILLING



**SOLIDEZ DE COLOR
POR LUZ**

**SOLIDEZ
DE COLOR**

Tallas disponibles:

S, M, L, XL, XXL.

Aplicaciones:

Publicitario, Administrativo, Industria Ligera y Logística.



**CLASSIC
LINE**

FICHA TÉCNICA

CAMISA OXFORD CON BOLSILLO

MANGA LARGA / HOMBRE **COD: 06212**



**DOBLE
BOTÓN**



**BOLSILLO
PEGADO**



**TELA
OXFORD**



T-WORLD, es ropa corporativa de alta calidad, diseñada con estilo único, acompañando a los trabajadores y empresas de todo Chile.

• DESCRIPCIÓN •

- Cuello camisero con botones en aletas
- Bolsillo pegado
- Tabla en espalda
- Manga con botón en tajalí y en puño.
- Bolsillo separado para el bordado.

Composición:

- Tela: Oxford
- 55% algodón
- 45% poliéster
- ±120 gr.
- Calce: Clásico

Colores Disponibles:



BLANCO GRIS CELESTE

• TECHNOLOGY SERIES •



LIVIANO



ANTIPELLING



SOLIDEZ
DE COLOR

Tallas disponibles:

XS, S, M, L, XL, XXL.

Aplicaciones:

Publicitario, Administrativo, Industria Ligera y Logística.




**CLASSIC
LINE**

FICHA TÉCNICA

CAMISA EXPLORER OXFORD

MANGA CORTA / HOMBRE **COD: 06241**



MANGA
CORTA



CUELLO
BUTTON DOWN

T-WORLD, es ropa corporativa de alta calidad, diseñada con estilo único, acompañando a los trabajadores y empresas de todo Chile.

• DESCRIPCIÓN •

- Cuello camisero con botones en aleta.
- Tabla en espalda.
- Calidad y consistencia en su color.
- Bolsillo viene separado para facilitar bordado.
- Basta en forma.
- Bolsillo separado para el bordado.

Composición:

- Tela: Oxford
- 55% algodón
- 45% poliéster
- ±128 gr.
- Calce: Clásico

Colores Disponibles:



BLANCO Gris CELESTE

• TECHNOLOGY SERIES •



LIVIANO



ANTIPILLING



SOLIDEZ
DE COLOR

Tallas disponibles:

S, M, L, XL, XXL.

Aplicaciones:

Administración, publicitario



CLASSIC LINE

FICHA TÉCNICA

BLUSA OXFORD CLASSIC

MANGA LARGA / MUJER **COD: 06052**



**PUÑO
RECTO**



V-NECK

T-WORLD, es ropa corporativa de alta calidad, diseñada con estilo único, acompañando a los trabajadores y empresas de todo Chile.

• DESCRIPCIÓN •

- Cuello sport.
- Pinzas en busto.
- Basta en forma.
- Entalle en cintura para realzar figura.
- Calidad y consistencia en su color.
- Tela que brinda comodidad y estilo.
- Resistencia y durabilidad sin afectar comodidad y diseño.
- Bolsillo separado para el bordado.

Composición:

- Tela: Oxford
- 55% algodón
- 45% poliéster
- ±120 gr.
- Calce: Lady

Colores Disponibles:



BLANCO GRIS CELESTE

• TECHNOLOGY SERIES •



LIVIANO



ANTIPELLING



SOLIDEZ
DECOLOR

Tallas disponibles:

S, M, L, XL, XXL, XXXL.

Aplicaciones:

Publicitario, Administrativo, Industria Ligera y Logística.



COLECCIÓN
POLERAS





HI-VIS LINE

FICHA TÉCNICA

POLERA HÍBRIDA HI VIS BI COLOR

HOMBRE COD: 01301



• COMPOSICIÓN •

TELA: EYE BIRD



60% ALGODÓN



40% POLIÉSTER

CALCE: CLÁSICO

PESO: 180 GR.



CALCE CLÁSICO

180
GRAMOS




CINTAS
REFLECTANTES



CUELLO EN
TELA RIB



TELA
HÍBRIDA



TECNOLOGÍA
ANTIBACTERIANA

• DESCRIPCIÓN •

- Cintas reflectivas de 5 cm de ancho en pecho, hombros y espalda.
- Cinta reflectiva fijada con calor.
- Cuello redondo.
- Manga larga.
- Diseño bicolor.

• TALLAS DISPONIBLES •

- S, M, L, XL, XXL.

• COLORES DISPONIBLES •



NARANJO/
GRIS OSCURO



AMARILLO/
GRIS OSCURO

• APLICACIONES •





HI-VIS LINE

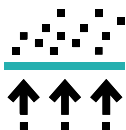
FICHA TÉCNICA

• TECHNOLOGY SERIES •



ALTA VISIBILIDAD

Ropa diseñada para trabajadoras que necesiten ser visibles en entornos de alto riesgo, tanto de día como de noche.



RESPIRABLE

Las fibras que componen esta tela están diseñadas para facilitar la liberación del calor corporal manteniendo el cuerpo seco.



ANTIBACTERIANO

Tejido especialmente diseñado y fabricado para inhibir el crecimiento de aquellas bacterias que pueden ser perjudiciales para nuestro organismo. Llevado a cabo mediante el uso de tejidos especiales y la intervención química de la tela, lo cual resulta en ropa con una altísima capacidad para eliminar bacterias.



CINTAS REFLECTIVAS

La cinta reflectiva es una película desarrollada para permitir que quienes la portan sean visibles en la noche o en situaciones de poca luz, reduciendo en gran medida la probabilidad de que estos individuos sean causantes o estén involucrados en un accidente en condiciones de baja visibilidad.



PROTECCIÓN UV

Su alta tecnología contiene aditivos resistentes a la radiación ultravioleta, protegiendo significativamente la tela y la piel, proporcionando un bloqueo efectivo del sol.

HI-VIS LINE, Es un nuevo concepto en ropa de alta visibilidad, cuenta con altos niveles de seguridad y multiprotección para todos los trabajadores expuestos a riesgos en lugares de baja visibilidad. Nuestra ropa previene accidentes laborales gracias a las tecnologías aplicadas en su diseño, cumpliendo con estándares de protección para el sector industrial. Nuestros productos cuentan con diversos elementos que permiten a los trabajadores estar más seguros en sus actividades laborales.

• TABLA DE TALLAS •

TALLA	S	M	L	XL	XXL
PECHO	101 - 104 cm	105 - 108 cm	109 - 112 cm	113 - 116 cm	117 - 120 cm
CADERA	101 - 104 cm	105 - 108 cm	109 - 112 cm	113 - 116 cm	117 - 120 cm
LARGO TOTAL	70,5 cm	73cm	75,5 cm	78 cm	80,5 cm





POLERA HÍBRIDA DUAL HI-VIS M/ LARGA

HOMBRE COD: 01341



• COMPOSICIÓN •

TELA: EYE BIRD



60% ALGODÓN



40% POLIÉSTER

CALCE: CLÁSICO

PESO: 180 GR.



CALCE CLÁSICO


180 GRAMOS




CINTA REFLECTANTE
DÍA Y NOCHE



PROTECCIÓN UV



TELA HÍBRIDA



TECNOLOGÍA ANTIBACTERIANA

• DESCRIPCIÓN •

- Cinta reflectante día/noche de 5cm. de ancho en pecho, hombros y espalda.
- Cinta reflectante fijada con calor.
- Cuello redondo.
- Tecnología antibacteriana.
- Manga larga.
- Protección UV

• TALLAS DISPONIBLES •

- S, M, L, XL, XXL.

• COLORES DISPONIBLES •



ROJO



AZUL




GRIS CLARO

• APLICACIONES •





• TECHNOLOGY SERIES •



ANTIBACTERIANO

Tejido especialmente diseñado y fabricado para inhibir el crecimiento de aquellas bacterias que pueden ser perjudiciales para nuestro organismo. Llevado a cabo mediante el uso de tejidos especiales y la intervención química de la tela, lo cual resulta en ropa con una altísima capacidad para eliminar bacterias.



SECADO RÁPIDO

Tecnología textil de secado rápido, que absorbe por completo la humedad de la superficie de la tela, manteniendo seco y cómodo al usuario.



CINTAS REFLECTIVAS

La cinta reflectiva es una película desarrollada para permitir que quienes la portan sean visibles en la noche o en situaciones de poca luz, reduciendo en gran medida la probabilidad de que estos individuos sean causantes o estén involucrados en un accidente en condiciones de baja visibilidad.



PROTECCIÓN UV

Su alta tecnología contiene aditivos resistentes a la radiación ultravioleta, protegiendo significativamente la tela y la piel, proporcionando un bloqueo efectivo del sol.

PRACTICAL LINE, Ropa de trabajo confeccionada con la mejor calidad del mercado y un estilo más clásico, ideal para desempeñar labores livianas de carácter industrial, profesional y práctico.

TECNOLOGÍA HÍBRIDA, La tecnología híbrida nace de la unión de dos tipos de fibras, que al ser unificadas proporcionan una mayor protección y comodidad al trabajador. En el interior la tela de algodón, al estar en contacto con la piel otorga propiedades hipoalergénicas, en el exterior la tela poliéster permite la respiración del cuerpo y el secado rápido de la prenda.

• TABLA DE TALLAS •

TALLA	S	M	L	XL	XXL
PECHO	101 - 104 cm	105 - 108 cm	109 - 112 cm	113 - 116 cm	117 - 120 cm
CADERA	101 - 104 cm	105 - 108 cm	109 - 112 cm	113 - 116 cm	117 - 120 cm
LARGO TOTAL	70,5 cm	73cm	75,5 cm	78 cm	80,5 cm





**PRACTICAL
LINE**

FICHA TÉCNICA

POLERA HÍBRIDA DUAL HI-VIS M/ CORTA

HOMBRE COD: 01321



• **COMPOSICIÓN** •

TELA: EYE BIRD



60% ALGODÓN



40% POLIÉSTER

CALCE: CLÁSICO

PESO: 180 GR.



CALCE CLÁSICO

**180
GRAMOS**




CINTA
REFLECTANTE
DÍA Y NOCHE



CUELLO
REDONDO



TELA
HÍBRIDA



TECNOLOGÍA
ANTIBACTERIANA

• **DESCRIPCIÓN** •

- Cinta reflectante día/noche de 5cm. de ancho en pecho, hombros y espalda.
- Cinta reflectante fijada con calor.
- Cuello redondo.
- Tecnología antibacteriana.
- Manga corta.

• **TALLAS DISPONIBLES** •

- S, M, L, XL, XXL.

• **COLORES DISPONIBLES** •



ROJO



AZUL




GRIS CLARO

• **APLICACIONES** •





• TECHNOLOGY SERIES •



ANTIBACTERIANO

Tejido especialmente diseñado y fabricado para inhibir el crecimiento de aquellas bacterias que pueden ser perjudiciales para nuestro organismo. Llevado a cabo mediante el uso de tejidos especiales y la intervención química de la tela, lo cual resulta en ropa con una altísima capacidad para eliminar bacterias.



SECADO RÁPIDO

Tecnología textil de secado rápido, que absorbe por completo la humedad de la superficie de la tela, manteniendo seco y cómodo al usuario.



CINTAS REFLECTIVAS

La cinta reflectiva es una película desarrollada para permitir que quienes la portan sean visibles en la noche o en situaciones de poca luz, reduciendo en gran medida la probabilidad de que estos individuos sean causantes o estén involucrados en un accidente en condiciones de baja visibilidad.

PRACTICAL LINE, Ropa de trabajo confeccionada con la mejor calidad del mercado y un estilo más clásico, ideal para desempeñar labores livianas de carácter industrial, profesional y práctico.

TECNOLOGÍA HÍBRIDA, La tecnología híbrida nace de la unión de dos tipos de fibras, que al ser unificadas proporcionan una mayor protección y comodidad al trabajador. En el interior la tela de algodón, al estar en contacto con la piel otorga propiedades hipoalergénicas, en el exterior la tela poliéster permite la respiración del cuerpo y el secado rápido de la prenda.

• TABLA DE TALLAS •

TALLA	S	M	L	XL	XXL
PECHO	101 - 104 cm	105 - 108 cm	109 - 112 cm	113 - 116 cm	117 - 120 cm
CADERA	101 - 104 cm	105 - 108 cm	109 - 112 cm	113 - 116 cm	117 - 120 cm
LARGO TOTAL	70,5 cm	73cm	75,5 cm	78 cm	80,5 cm





PRACTICAL LINE

FICHA TÉCNICA

POLERA HÍBRIDA C/REFLECTIVA M/LARGA

HOMBRE COD: 01281



NUEVO
PRODUCTO
WORLD

• COMPOSICIÓN •

TELA: EYE BIRD



60% ALGODÓN



40% POLIÉSTER

CALCE: CLÁSICO

PESO: 180 GR.



CALCE CLÁSICO

180 GRAMOS




CINTA
REFLECTANTE



PROTECCIÓN
UV



TELA
HÍBRIDA



TECNOLOGÍA
ANTIBACTERIANA

• DESCRIPCIÓN •

- Cinta reflectante termofijadas
- Cuello redondo.
- Tecnología antibacteriana.
- Manga larga.
- Protección UV

• TALLAS DISPONIBLES •

- S, M, L, XL, XXL.

• COLORES DISPONIBLES •



ROJO



AZUL



NEGRO




GRIS

• APLICACIONES •





• TECHNOLOGY SERIES •



ANTIBACTERIANO

Tejido especialmente diseñado y fabricado para inhibir el crecimiento de aquellas bacterias que pueden ser perjudiciales para nuestro organismo. Llevado a cabo mediante el uso de tejidos especiales y la intervención química de la tela, lo cual resulta en ropa con una altísima capacidad para eliminar bacterias.



RESPIRABLE

Las fibras que componen esta tela están diseñadas para facilitar la liberación del calor corporal manteniendo el cuerpo seco.



CINTAS REFLECTIVAS

La cinta reflectiva es una película desarrollada para permitir que quienes la portan sean visibles en la noche o en situaciones de poca luz, reduciendo en gran medida la probabilidad de que estos individuos sean causantes o estén involucrados en un accidente en condiciones de baja visibilidad.



PROTECCIÓN UV

Su alta tecnología contiene aditivos resistentes a la radiación ultravioleta, protegiendo significativamente la tela y la piel, proporcionando un bloqueo efectivo del sol.

PRACTICAL LINE, Ropa de trabajo confeccionada con la mejor calidad del mercado y un estilo más clásico, ideal para desempeñar labores livianas de carácter industrial, profesional y práctico.

TECNOLOGÍA HÍBRIDA, La tecnología híbrida nace de la unión de dos tipos de fibras, que al ser unificadas proporcionan una mayor protección y comodidad al trabajador. En el interior la tela de algodón, al estar en contacto con la piel otorga propiedades hipoalergénicas, en el exterior la tela poliéster permite la respiración del cuerpo y el secado rápido de la prenda.

• TABLA DE TALLAS •

TALLA	S	M	L	XL	XXL
PECHO	101 - 104 cm	105 - 108 cm	109 - 112 cm	113 - 116 cm	117 - 120 cm
CADERA	101 - 104 cm	105 - 108 cm	109 - 112 cm	113 - 116 cm	117 - 120 cm
LARGO TOTAL	70,5 cm	73cm	75,5 cm	78 cm	80,5 cm



POLERA HÍBRIDA C/REFLECTIVA M/CORTA

HOMBRE COD: 01261



• COMPOSICIÓN •

TELA: EYE BIRD



60% ALGODÓN



40% POLIÉSTER

CALCE: CLÁSICO

PESO: 180 GR.



CALCE CLÁSICO

180
GRAMOS




CINTA
REFLECTANTE



CUELLO
REDONDO



TELA
HÍBRIDA



TECNOLOGÍA
ANTIBACTERIANA

• DESCRIPCIÓN •

- Cinta reflectante termofijadas
- Cuello redondo.
- Tecnología antibacteriana.
- Manga larga.
- Tela híbrida.

• TALLAS DISPONIBLES •

- S, M, L, XL, XXL.

• COLORES DISPONIBLES •



ROJO



AZUL



NEGRO




GRIS

• APLICACIONES •



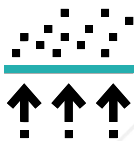


• TECHNOLOGY SERIES •



ANTIBACTERIANO

Tejido especialmente diseñado y fabricado para inhibir el crecimiento de aquellas bacterias que pueden ser perjudiciales para nuestro organismo. Llevado a cabo mediante el uso de tejidos especiales y la intervención química de la tela, lo cual resulta en ropa con una altísima capacidad para eliminar bacterias.



RESPIRABLE

Las fibras que componen esta tela están diseñadas para facilitar la liberación del calor corporal manteniendo el cuerpo seco.



CINTAS REFLECTIVAS

La cinta reflectiva es una película desarrollada para permitir que quienes la portan sean visibles en la noche o en situaciones de poca luz, reduciendo en gran medida la probabilidad de que estos individuos sean causantes o estén involucrados en un accidente en condiciones de baja visibilidad.

PRACTICAL LINE, Ropa de trabajo confeccionada con la mejor calidad del mercado y un estilo más clásico, ideal para desempeñar labores livianas de carácter industrial, profesional y práctico.

TECNOLOGÍA HÍBRIDA, La tecnología híbrida nace de la unión de dos tipos de fibras, que al ser unificadas proporcionan una mayor protección y comodidad al trabajador. En el interior la tela de algodón, al estar en contacto con la piel otorga propiedades hipoalergénicas, en el exterior la tela poliéster permite la respiración del cuerpo y el secado rápido de la prenda.

• TABLA DE TALLAS •

TALLA	S	M	L	XL	XXL
PECHO	101 - 104 cm	105 - 108 cm	109 - 112 cm	113 - 116 cm	117 - 120 cm
CADERA	101 - 104 cm	105 - 108 cm	109 - 112 cm	113 - 116 cm	117 - 120 cm
LARGO TOTAL	70,5 cm	73cm	75,5 cm	78 cm	80,5 cm





HI-VIS LINE

FICHA TÉCNICA

POLERA DRY FIT CON CINTA REFLECTIVA

M/L HOMBRE / COD: 21073



CINTAS REFLECTANTES
DE 5 CM DE ANCHO



TELA
SUAVE



ESCOTE Y PUÑOS
EN TELA RIB

Safesatis, Su diseño presenta alta preocupación de detalles y comodidad, en tus largas jornadas laborales, entregando la mejor combinación de entre calidad y confort.

• DESCRIPCIÓN •

- Cuenta con protección UPF 30.
- Cuello redondo y puños en tela Rib.
- Cintas reflectivas de 2" en frente, espalda y mangas.

Composición:

- Calce: Clásico.
- Tela: Eye Bird.
- 100% poliéster.
- ±175 gr.

Colores Disponibles:



AMARILLO NARANJO

• TECHNOLOGY SERIES •



LIVIANO



PROTECCIÓN
UV



RESPIRABLE



SECADO
RÁPIDO

Tallas disponibles:

S, M, L, XL, XXL.

Aplicaciones:

Industria Ligera y Logística, Construcción, Forestal, Obras Viales.

POLERA DRYFRESH SMOOTH

MANGA LARGA / HOMBRE COD: 01176



T-World, es ropa corporativa de alta calidad, diseñada con estilo único, acompañando a los trabajadores y empresas de todo Chile.

• DESCRIPCIÓN •

- Tecnología **DRYFRESH SMOOTH**
- Producto de excelente calidad que mantiene forma y color.
- Confeccionada con una tela suave y ligera para brindar comodidad duradera
- Respirable
- Secado rápido
- Regular fit

Composición:

- Calce: Slim
- 60% Algodón 40% poliéster.
- Gramaje: 180 gr

Colores Disponibles:



Tallas disponibles:

S, M, L, XL, XXL.

Aplicaciones:

Publicitario, administrativo, industria ligera y logística.

• TECHNOLOGY SERIES •



POLERA DRYFRESH SMOOTH

MANGA CORTA / HOMBRE COD: 01156



T-World, es ropa corporativa de alta calidad, diseñada con estilo único, acompañando a los trabajadores y empresas de todo Chile.

• DESCRIPCIÓN •

- Tecnología **DRYFRESH SMOOTH**
- Producto de excelente calidad que mantiene forma y color.
- Confeccionada con una tela suave y ligera para brindar comodidad duradera
- Respirable
- Secado rápido
- Regular fit

Composición:

- Calce: Slim
- 60% Algodón 40% poliéster.
- Gramaje: 180 gr

Colores Disponibles:



Tallas disponibles:

S, M, L, XL, XXL.

Aplicaciones:

Publicitario, administrativo, industria ligera y logística.

• TECHNOLOGY SERIES •





**EXECUTIVE
LINE**

FICHA TÉCNICA

POLERA ESSENTIAL SOFT

MANGA LARGA / HOMBRE **COD: 01201**



**CUELLO RIB
ACANALADO**



**CINTA TAPA COSTURA
MARCA T-WORLD**



T-WORLD, es ropa corporativa de alta calidad, diseñada con estilo único, acompañando a los trabajadores y empresas de todo Chile.

• DESCRIPCIÓN •

- Polera fabricada 100% de fibras naturales.
- Tejidos de tela suave.
- Ligera, fresca y cómoda.
- Ideal para climas atemporales.
- Diseño de confección tubular.
- Cuello acanalado.
- Cinta tapa costura adicional en escote espalda interior para evitar la irritación.

Certificación:

- Certificada bajo la normativa AS/NZ 4399:2017

• TECHNOLOGY SERIES •



100% FIBRA
NATURAL



PROTECCIÓN
UV



INVIERNO - VERANO



RESPIRABLE



LIVIANO



ANTIPELLING



COSTURAS
REFORZADAS

Composición:

- Tela: Jersey.
- 80% Algodón 20% Soft Yarn
- ± 180 gr.

Colores Disponibles:



BLANCO Gris AZUL

Tallas disponibles:

S, M, L, XL, XXL.

Aplicaciones:

Publicitario, corporativo, construcción, industria ligera y logística.



**EXECUTIVE
LINE**

FICHA TÉCNICA

POLERA ESSENTIAL SOFT

MANGA CORTA / HOMBRE **COD: 01181**



CUELLO RIB
1X1



T-WORLD, es ropa corporativa de alta calidad, diseñada con estilo único, acompañando a los trabajadores y empresas de todo Chile.

• DESCRIPCIÓN •

- Polera fabricada 100% de fibras naturales.
- Tejidos de tela suave.
- Ligera, fresca y cómoda.
- Ideal para climas calurosos y húmedos.
- Diseño tubular en su confección.
- Cuello acanalado.
- Cinta tapa costura adicional en escote espalda interior para evitar la irritación.

• TECHNOLOGY SERIES •



**COSTURAS
REFORZADAS**



ANTIPILLING



LIVANO



RESPIRABLE



INVIERNO - VERANO



**100%
Natural**

Composición:

- Tela: Jersey.
- 80% Algodón 20% Soft Yarn
- ± 180 gr.

Colores Disponibles:



Tallas disponibles:

S, M, L, XL, XXL.

Aplicaciones:

Publicitario, industria, construcción, industria ligera y logística.



**CLASSIC
LINE**

FICHA TÉCNICA

POLERA CUELLO REDONDO

MANGA LARGA / HOMBRE **COD: 01074**



CUELLO RIB
1X1



CORTE
TUBULAR

T-WORLD, es ropa corporativa de alta calidad, diseñada con estilo único, acompañando a los trabajadores y empresas de todo Chile.

• DESCRIPCIÓN •

- Cuenta con protección solar UVB - UVA, evitando el daño a la piel.
- Corte tubular.
- Cuello Reeb 1x1
- Costura reforzada cuello y hombros.
- Se puede bordar o estampar.

Certificación:

- SGS normativa AS/NZ 4399:2017

Composición:

- Color gris 85% Algodón 15% poliéster.
- Otros colores 100% algodón.
- ±170 gr.
- Tela: Jersey.

Colores Disponibles:



Tallas disponibles:

XS, S, M, L, XL, XXL.

Aplicaciones:

Publicitario, industria, construcción, industria ligera y logística.

• TECHNOLOGY SERIES •



**COSTURAS
REFORZADAS**



**PROTECCIÓN
UV**



RESPIRABLE



ANTIPILLING



100% ALGODÓN

POLERA WORKDRY M/ LARGA

HOMBRE COD: 01241

• COMPOSICIÓN •

TELA: EYE BIRD



DRY FIT



100% POLIÉSTER

CALCE: CLÁSICO

PESO: 155 GR.



CALCE CLÁSICO

155
GRAMOS




CUELLO
REDONDO



DETALLES
REFLECTIVOS



PROTECCIÓN
UV



TECNOLOGÍA
ANTIBACTERIANA

• DESCRIPCIÓN •

- Tecnología DryFit de secado rápido.
- Detalles reflectivos.
- Cuello redondo.
- Puño rib poliéster en mangas.
- Manga larga.
- Tecnología antibacteriana.

• TALLAS DISPONIBLES •

- S, M, L, XL, XXL.

• COLORES DISPONIBLES •



• APLICACIONES •



• **TECHNOLOGY SERIES** •



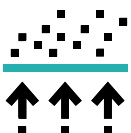
ANTIBACTERIANO

Tejido especialmente diseñado y fabricado para inhibir el crecimiento de aquellas bacterias que pueden ser perjudiciales para nuestro organismo. Llevado a cabo mediante el uso de tejidos especiales y la intervención química de la tela, lo cual resulta en ropa con una altísima capacidad para eliminar bacterias.



SECADO RÁPIDO

Tecnología textil de secado rápido, que absorbe por completo la humedad de la superficie de la tela, manteniendo seco y cómodo al usuario.



RESPIRABLE

Las fibras que componen esta tela están diseñadas para facilitar la liberación del calor corporal manteniendo el cuerpo seco.



DETALLES REFLECTIVOS

Detalles compuestos por una película desarrollada para permitir que quienes la portan sean visibles en la noche o en situaciones de poca luz, aumentando así la visibilidad del individuo en condiciones de baja iluminación.



DRY FIT

La tecnología Dry-Fit funciona repeliendo la humedad a la superficie de la prenda, facilitando su evaporación y evitando la sensación de mojado en el usuario.



PROTECCIÓN UV

Su alta tecnología contiene aditivos resistentes a la radiación ultravioleta, protegiendo significativamente la tela y la piel, proporcionando un bloqueo efectivo del sol.

OUTWORK LINE, Estilo único con diseños especiales para satisfacer las necesidades de las diversas empresas del mercado en distintos ambientes y climas, pero sin perder la armonía corporativa. Contamos con ropa ligera, moderna y con estilo único para todos los colaboradores.

La ropa que usarás en cada momento, incluso fuera del horario de trabajo.

• **TABLA DE TALLAS** •

TALLA	S	M	L	XL	
PECHO	101 - 104 cm	105 - 108 cm	109 - 112 cm	113 - 116 cm	117 - 120 cm
CADERA	101 - 104 cm	105 - 108 cm	109 - 112 cm	113 - 116 cm	117 - 120 cm
LARGO TOTAL	70,5 cm	73 cm	75,5 cm	78 cm	80,5 cm



POLERA WORKDRY M/ CORTA

HOMBRE COD: 01221



• COMPOSICIÓN •

TELA: EYE BIRD



DRY FIT



100% POLIÉSTER

CALCE: CLÁSICO

PESO: 155 GR.



CALCE CLÁSICO


155 GRAMOS




CUELLO
REDONDO



DETALLES
REFLECTIVOS



TECNOLOGÍA
DRY FIT



TECNOLOGÍA
ANTIBACTERIANA

• DESCRIPCIÓN •

- Tecnología DryFit de secado rápido.
- Detalles reflectivos.
- Cuello redondo.
- Puño rib poliéster en mangas.
- Manga corta.
- Tecnología antibacteriana.

• TALLAS DISPONIBLES •

- S, M, L, XL, XXL.

• COLORES DISPONIBLES •



• APLICACIONES •



• **TECHNOLOGY SERIES** •



ANTIBACTERIANO

Tejido especialmente diseñado y fabricado para inhibir el crecimiento de aquellas bacterias que pueden ser perjudiciales para nuestro organismo. Llevado a cabo mediante el uso de tejidos especiales y la intervención química de la tela, lo cual resulta en ropa con una altísima capacidad para eliminar bacterias.



SECADO RÁPIDO

Tecnología textil de secado rápido, que absorbe por completo la humedad de la superficie de la tela, manteniendo seco y cómodo al usuario.



RESPIRABLE

Las fibras que componen esta tela están diseñadas para facilitar la liberación del calor corporal manteniendo el cuerpo seco.



DETALLES REFLECTIVOS

Detalles compuestos por una película desarrollada para permitir que quienes la portan sean visibles en la noche o en situaciones de poca luz, aumentando así la visibilidad del individuo en condiciones de baja iluminación.



DRY FIT

La tecnología Dry-Fit funciona repeliendo la humedad a la superficie de la prenda, facilitando su evaporación y evitando la sensación de mojado en el usuario.

OUTWORK LINE, Estilo único con diseños especiales para satisfacer las necesidades de las diversas empresas del mercado en distintos ambientes y climas, pero sin perder la armonía corporativa. Contamos con ropa ligera, moderna y con estilo único para todos los colaboradores.

La ropa que usarás en cada momento, incluso fuera del horario de trabajo.

• **TABLA DE TALLAS** •

TALLA	S	M	L	XL	
PECHO	101 - 104 cm	105 - 108 cm	109 - 112 cm	113 - 116 cm	117 - 120 cm
CADERA	101 - 104 cm	105 - 108 cm	109 - 112 cm	113 - 116 cm	117 - 120 cm
LARGO TOTAL	70,5 cm	73 cm	75,5 cm	78 cm	





**CLASSIC
LINE**

FICHA TÉCNICA

POLERA PREMIUM

MANGA CORTA / HOMBRE **COD: 01014**



CUELLO
RIB 1X1



100%
ALGODÓN



MANGA
CORTA



TEJIDO TUBULAR
SIN COSTURAS EN COSTADOS

T-World, es ropa corporativa de alta calidad, diseñada con estilo único, acompañando a los trabajadores y empresas de todo Chile.


• **DESCRIPCIÓN** •

- Cuenta con protección solar UVB - UVA evitando el daño a la piel.
- Ligera y muy cómoda de llevar.
- Cuello rib 1x1.
- Corte tubular.
- Costura reforzada en cuello y hombros.

Composición:

- Calce: Clásico.
- Tela: Jersey
- Color gris 85% Algodón 15% poliéster.
- Otros colores 100% algodón.
- ±170 - 175 gr.

Colores Disponibles:



Tallas disponibles:

XS, S, M, L, XL, XXL.

Aplicaciones:

Publicitario, administrativo, industria ligera y logística.

• **TECHNOLOGY SERIES** •



**COSTURAS
REFORZADAS**



RESPIRABLE



ANTIPELLING



100% ALGODÓN



**CLASSIC
LINE**

FICHA TÉCNICA

POLERA

MANGA CORTA / MUJER **COD: 01105**



CUELLO
RIB 1X1



MANGA
CORTA



TERMINACIÓN TAJALÍ
EN COSTADOS



JERSEY
ALGODÓN / ELASTANO



T-World, es ropa corporativa de alta calidad, diseñada con estilo único, acompañando a los trabajadores y empresas de todo Chile.

• **DESCRIPCIÓN** •

- Ligera y muy comoda de llevar.
- Cuello rib 1x1.
- Costura reforzada en cuello y hombros.
- Terminación tajalí a los costados.

Composición:

- Calce: Lady.
- Tela: Jersey
- 95% algodón
- 5% Spandex
- ±190 gr.

Colores Disponibles:



Tallas disponibles:

XS, S, M, L, XL, XXL.

Aplicaciones:

Publicitario, administrativo, industria ligera y logística.

• **TECHNOLOGY SERIES** •



**COSTURAS
REFORZADAS**



RESPIRABLE



ANTIPILLING



COLECCIÓN
POLERAS P

A man from the chest down is shown wearing a light grey polo shirt and dark blue trousers with a black belt. He has his arms crossed. The background is an industrial site with several large metal silos and a pile of gravel under a dark sky.

POLO



HI-VIS LINE

FICHA TÉCNICA

POLERA POLO ALTA VISIBILIDAD

HOMBRE / COD: 02366



CUELLO EN TELA
RIB



ESPACIO ENTRE CINTAS
PARA MAYOR ELASTICIDAD



CINTAS
TERMOSELLADAS

Safesatis, Su diseño presenta alta preocupación de detalles y comodidad, en tus largas jornadas laborales, entregando la mejor combinación de entre calidad y confort.

• DESCRIPCIÓN •

- Tapa costura en interior de escote.
- Tela oscura es zonas de mayor suciedad.
- Filtro UPF.
- Cinta en forma de X en la espalda.

Composición:

- Tejido: Eye Bird
- Calce: Clásico
- 55% poliéster
- 45% algodón
- ±160 gr.

Colores Disponibles:



Tallas disponibles:

S, M, L, XL, XXL.

Aplicaciones:

Construcción, forestal, obras viales, minería, seguridad, Industria Ligera y Logística.

• TECHNOLOGY SERIES •



ALTA
VISIBILIDAD



DUAL
PROTECCION



RESPIRABLE



PROTECCION
UPF+
UV




CINTAS
REFLECTIVAS

ALTA VISIBILIDAD

Permite a la prenda ser fácilmente visibles en condiciones de poca luz o en entornos donde la visibilidad es reducida, es especialmente importante para personas que trabajan en lugares peligrosos, como construcciones, carreteras o lugares peligrosos.



= CLASE 1



= CLASE 2



= CLASE 3





**PRACTICAL
LINE**

FICHA TÉCNICA

POLERA POLO HÍBRIDA C/ REFLECTIVA M/ LARGA

HOMBRE **COD: 02426**



• COMPOSICIÓN •

TELA: EYE BIRD



60% ALGODÓN



40% POLIÉSTER

CALCE: CLÁSICO

PESO: 180 GR.



CALCE CLÁSICO

**180
GRAMOS**




**CINTAS
REFLECTANTES**



**PROTECCIÓN
UV**



**TELA
HÍBRIDA**



**TECNOLOGÍA
ANTIBACTERIANA**

• DESCRIPCIÓN •

- Cintas reflectantes.
- Cuello camisero con 3 botones.
- Puño rib poliéster en mangas.
- Tecnología antibacteriana.
- Manga larga.
- Protección UV

• TALLAS DISPONIBLES •

- S, M, L, XL, XXL.

• COLORES DISPONIBLES •



ROJO

AZUL

GRIS OSCURO


NEGRO

• APLICACIONES •



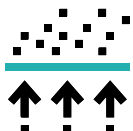


• TECHNOLOGY SERIES •



ANTIBACTERIANO

Tejido especialmente diseñado y fabricado para inhibir el crecimiento de aquellas bacterias que pueden ser perjudiciales para nuestro organismo. Llevado a cabo mediante el uso de tejidos especiales y la intervención química de la tela, lo cual resulta en ropa con una altísima capacidad para eliminar bacterias.



RESPIRABLE

Las fibras que componen esta tela están diseñadas para facilitar la liberación del calor corporal manteniendo el cuerpo seco.



CINTAS REFLECTIVAS

La cinta reflectiva es una película desarrollada para permitir que quienes la portan sean visibles en la noche o en situaciones de poca luz, reduciendo en gran medida la probabilidad de que estos individuos sean causantes o estén involucrados en un accidente en condiciones de baja visibilidad.



PROTECCIÓN UV

Su alta tecnología contiene aditivos resistentes a la radiación ultravioleta, protegiendo significativamente la tela y la piel, proporcionando un bloqueo efectivo del sol.

PRACTICAL LINE, Ropa de trabajo confeccionada con la mejor calidad del mercado y un estilo más clásico, ideal para desempeñar labores livianas de carácter industrial, profesional y práctico.

TECNOLOGÍA HÍBRIDA, La tecnología híbrida nace de la unión de dos tipos de fibras, que al ser unificadas proporcionan una mayor protección y comodidad al trabajador. En el interior la tela de algodón, al estar en contacto con la piel otorga propiedades hipoalergénicas, en el exterior la tela poliéster permite la respiración del cuerpo y el secado rápido de la prenda.

• TABLA DE TALLAS •

TALLA	S	M	L	XL	XXL
PECHO	101 - 104 cm	105 - 108 cm	109 - 112 cm	113 - 116 cm	117 - 120 cm
CADERA	101 - 104 cm	105 - 108 cm	109 - 112 cm	113 - 116 cm	117 - 120 cm
LARGO TOTAL	70,5 cm	73cm	75,5 cm	78 cm	80,5 cm



POLERA POLO DRY FIT CINTA REFLECTIVA

HOMBRE

COD: **22063**




PROTECCIÓN - FUNCIONAL - COMODIDAD



ESCOTE Y PUÑOS
EN TELA RIB



ABERTURA
CON 3 BOTONES



TELA
SUAVE

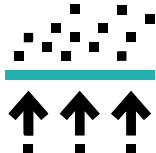


CINTAS
REFLECTANTES

• TECHNOLOGY SERIES •



PROTECCIÓN
UPF+
UV



RESPIRABLE



SECADO
RÁPIDO



LIVIANO

**COLORES
DISPONIBLES:**



AZUL / AZUL
INDIGO



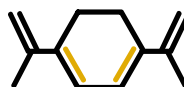
NEGRO /
GRIS OSCURO

**TALLAS
DISPONIBLES:**

S-M-L-XL-XXL.

• COMPOSICIÓN •

TELA: DRY FIT



100% POLIÉSTER



CALCE
REGULAR

**150
GRAMOS**

CHAQUETA HI-VIS RESIST

HOMBRE



PROTECCIÓN - FUNCIONAL - COMODIDAD

Polera flúor manga larga cuello camisero, diseñada con tecnología Dry Fit. Nuestra polera esta diseñada con un tejido de secado rápido, ideal para uso diario, Cuenta protección UPF que protege la tela y tu piel de los rayos del sol, fue desarrollada bajo la ley 20.096, que consiste en proteger a los trabajadores que puedan estar expuestos a radiación ultravioleta.

• TRABAJAMOS CON:



• TABLA DE TALLAS •

TALLA	S	M	L	XL	XXL
PECHO	106 - 110 cm	111 - 115 cm	116 - 120 cm	120 - 124 cm	124 - 128 cm
CADERAS	106 - 110 cm	111 - 115 cm	116 - 120 cm	120 - 124 cm	124 - 128 cm
LARGO TOTAL	70 cm	73 cm	76 cm	79 cm	82 cm

• APLICACIONES •





**EXECUTIVE
LINE**

FICHA TÉCNICA

POLERA POLO COMFORT SPANDEX

MANGA LARGA / HOMBRE **COD: 02346**



CUELLO CAMISERO
DE DOS BOTONES



PUÑO
ELASTICADO



CINTA TAPA
COSTURA



T-WORLD, es ropa corporativa de alta calidad, diseñada con estilo único, acompañando a los trabajadores y empresas de todo Chile.

• DESCRIPCIÓN •

- Polera polo.
- Fabricada con algodón peinado (fibra más limpia, suave y resistente).
- Tela con spandex para mayor movilidad.
- Evita la formación de pilling.
- Cuenta con protección solar natural, propias del tejido.
- Cinta tapa costura, marca T-world en espalda.
- Cuello polo en tela rib.
- Tapeta frontal de dos botones.

Certificación:

- Certificada bajo la normativa AS/NZ 4399:2017

• TECNOLOGÍAS Y ATRIBUTOS •



PROTECCIÓN
UV



ALGODÓN
PEINADO



RESPIRABLE



ANTIPELLING



INVIERNO - VERANO



COSTURAS
REFORZADAS

Composición:

- Tela: Pique.
- 59% Algodón / 38% poliéster / 3% spandex
- ± 200 gr.
- Calce: Slim

Colores Disponibles:



Tallas disponibles:

S, M, L, XL, XXL.

Aplicaciones:

Publicitario, corporativo, construcción, industria ligera y logística.



**EXECUTIVE
LINE**

FICHA TÉCNICA

POLERA POLO COMFORT SPANDEX

MANGA LARGA / MUJER **COD: 02356**



CUELLO CAMISERO
DE CINCO BOTONES



PUÑO
ELASTICADO



CINTA TAPA
COSTURA



T-WORLD, es ropa corporativa de alta calidad, diseñada con estilo único, acompañando a los trabajadores y empresas de todo Chile.

• DESCRIPCIÓN •

- Polera polo.
- Fabricada con algodón peinado (fibra más limpia, suave y resistente).
- Tela con spandex para mayor movilidad.
- Evita la formación de pilling.
- Cuenta con protección solar natural, propias del tejido.
- Cinta tapa costura, marca T-world en espalda.
- Cuello polo en tela rib.
- Tapeta frontal de dos botones.

Certificación:

- Certificada bajo la normativa AS/NZ 4399:2017

• TECNOLOGÍAS Y ATRIBUTOS •



Composición:

- Tela: Pique.
- 59% Algodón / 38% poliéster / 3% spandex
- ± 200 gr.
- Calce: Slim

Colores Disponibles:



Tallas disponibles:

S, M, L, XL, XXL.

Aplicaciones:

Publicitario, corporativo, construcción, industria ligera y logística.



**EXECUTIVE
LINE**

FICHA TÉCNICA

POLERA POLO COMFORT SPANDEX

MANGA CORTA / HOMBRE **COD: 02326**



CUELLO CAMISERO
DE DOS BOTONES



PUÑO
ACANALADO



CINTA TAPA
COSTURA



**ALGODÓN
PEINADO**



SPANDEX

T-WORLD, es ropa corporativa de alta calidad, diseñada con estilo único, acompañando a los trabajadores y empresas de todo Chile.

• DESCRIPCIÓN •

- Polera polo.
- Fabricada con algodón peinado (fibra más limpia, suave y resistente).
- Tela con spandex para mayor movilidad.
- Evita la formación de pilling.
- Cuenta con protección solar natural, propias del tejido.
- Cinta tapa costura, marca T-world en espalda.
- Cuello polo en tela rib.
- Tapeta frontal de dos botones.

Composición:

- Tela: Pique.
- 59% Algodón / 38% poliéster / 3% spandex
- ± 200 gr.
- Calce: Slim

Colores Disponibles:



Tallas disponibles:

S, M, L, XL, XXL.

Aplicaciones:

Publicitario, corporativo, construcción, industria ligera y logística.



RESPIRABLE



ANTIPELLING



INVIERNO - VERANO



COSTURAS
REFORZADAS



**EXECUTIVE
LINE**

FICHA TÉCNICA

POLERA POLO COMFORT SPANDEX

MANGA CORTA / MUJER **COD: 02336**



CUELLO CAMISERO
CON CINCO BOTONES



CINTA TAPA
COSTURA



PUÑO
ACANALADO



**ALGODÓN
PEINADO**



SPANDEX

T-WORLD, es ropa corporativa de alta calidad, diseñada con estilo único, acompañando a los trabajadores y empresas de todo Chile.

• DESCRIPCIÓN •

- Polera polo.
- Fabricada con algodón peinado (fibra más limpia, suave y resistente).
- Tela con spandex para mayor movilidad.
- Evita la formación de pilling.
- Cuenta con protección solar natural, propias del tejido.
- Cinta tapa costura, marca T-world en espalda.
- Cuello polo en tela rib.
- Tapeta frontal de cinco botones.

• TECNOLOGÍAS Y ATRIBUTOS •



RESPIRABLE



ANTIPILLING



INVIERNO - VERANO



COSTURAS
REFORZADAS

Composición:

- Tela: Pique.
- 59% Algodón / 38% poliéster / 3% spandex
- ± 200 gr.
- Calce: Slim

Colores Disponibles:



Tallas disponibles:

S, M, L, XL, XXL.

Aplicaciones:

Publicitario, corporativo, construcción, industria ligera y logística.



**EXECUTIVE
LINE**

FICHA TÉCNICA

POLERA POLO DRYFRESH

MANGA LARGA / HOMBRE **COD: 02256**



CUELLO CAMISERO
DE DOS BOTONES



PUÑO AJUSTABLE
EN TEJIDO RIB



TERMINACIÓN TAJALÍ
A LOS COSTADOS



TEJIDO PIQUÉ
ACABADO DRYFRESH

T-WORLD, es ropa corporativa de alta calidad, diseñada con estilo único, acompañando a los trabajadores y empresas de todo Chile.

• DESCRIPCIÓN •

- Producto de excelente calidad que mantiene forma y color.
- Fácil lavado y secado.
- Cuello camisero de dos botones.
- Bocamanga en rub 1x1.
- Costuras reforzadas en escote de espalda y hombros
- Terminación tajali a los costados.

Composición:

- Calce: Clásico.
- Tela: Dry Fresh.
- 60% Algodón
- 40% Poliéster.
- ±220 gr.

Colores Disponibles:



Tallas disponibles:

S, M, L, XL, XXL.

Aplicaciones:

Publicitario, administrativo, industria ligera y logística.

• TECHNOLOGY SERIES •



**COSTURAS
REFORZADAS**



ANTIPELLING



**PROTECCIÓN
UV**



**SECADO
RÁPIDO**



**DRY
FRESH**



**EXECUTIVE
LINE**

FICHA TÉCNICA

POLERA POLO DRYFRESH

MANGA LARGA / MUJER **COD: 02276**



CUELLO CAMISERO
DE DOS BOTONES



TEJIDO PIQUÉ
ACABADO DRYFRESH



PUÑO AJUSTABLE
EN TEJIDO RIB



T-WORLD, es ropa corporativa de alta calidad, diseñada con estilo único, acompañando a los trabajadores y empresas de todo Chile.

• DESCRIPCIÓN •

- Producto de excelente calidad que mantiene forma y color.
- Fácil lavado y secado.
- Cuello camisero de dos botones.
- Bocamanga en rib 1x1.
- Costuras reforzadas en escote de espalda y hombros
- Terminación tajali a los costados.

Composición:

- Calce: Clásico.
- Tela: Dry Fresh.
- 60% Algodón
- 40% Poliéster.
- ±220 gr.

Colores Disponibles:



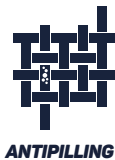
Tallas disponibles:

S, M, L, XL, XXL.

Aplicaciones:

Publicitario, administrativo, industria ligera y logística.

• TECHNOLOGY SERIES •



POLERA POLO DRYFRESH SMOOTH

MANGA LARGA / HOMBRE **COD: 02306**



T-World, es ropa corporativa de alta calidad, diseñada con estilo único, acompañando a los trabajadores y empresas de todo Chile.

• DESCRIPCIÓN •

- Tecnología **DRYFRESH SMOOTH**
- Producto de excelente calidad que mantiene forma y color.
- Confeccionada con una tela suave y ligera para brindar comodidad duradera
- Cuello camisero
- Respirable
- Secado rápido
- Regular fit

Composición:

- Calce: Slim
- 60% Algodón 40% poliéster.
- Gramaje: 180 gr

Colores Disponibles:



Tallas disponibles:

S, M, L, XL, XXL.

Aplicaciones:

Publicitario, administrativo, industria ligera y logística.

• TECHNOLOGY SERIES •



POLERA POLO DRYFRESH SMOOTH

MANGA LARGA / MUJER **COD: 02316**



T-World, es ropa corporativa de alta calidad, diseñada con estilo único, acompañando a los trabajadores y empresas de todo Chile.

• DESCRIPCIÓN •

- Tecnología **DRYFRESH SMOOTH**
- Producto de excelente calidad que mantiene forma y color.
- Confeccionada con una tela suave y ligera para brindar comodidad duradera
- Cuello camisero
- Respirable
- Secado rápido
- Regular fit

Composición:

- Calce: Slim
- 60% Algodón 40% poliéster.
- Gramaje: 180 gr

Colores Disponibles:



Tallas disponibles:

S, M, L, XL, XXL.

Aplicaciones:

Publicitario, administrativo, industria ligera y logística.

• TECHNOLOGY SERIES •



POLERA POLO DRYFRESH SMOOTH

MANGA CORTA / HOMBRE **COD: 02286**



T-World, es ropa corporativa de alta calidad, diseñada con estilo único, acompañando a los trabajadores y empresas de todo Chile.

• DESCRIPCIÓN •

- Tecnología **DRYFRESH SMOOTH**
- Producto de excelente calidad que mantiene forma y color.
- Confeccionada con una tela suave y ligera para brindar comodidad duradera
- Cuello camisero
- Respirable
- Secado rápido
- Regular fit

Composición:

- Calce: Slim
- 60% Algodón 40% poliéster.
- Gramaje: 180 gr

Colores Disponibles:



Tallas disponibles:

S, M, L, XL, XXL.

Aplicaciones:

Publicitario, administrativo, industria ligera y logística.

• TECHNOLOGY SERIES •



POLERA POLO DRYFRESH SMOOTH

MANGA CORTA / MUJER COD: 02296



T-World, es ropa corporativa de alta calidad, diseñada con estilo único, acompañando a los trabajadores y empresas de todo Chile.

• DESCRIPCIÓN •

- Tecnología **DRYFRESH SMOOTH**
- Producto de excelente calidad que mantiene forma y color.
- Confeccionada con una tela suave y ligera para brindar comodidad duradera
- Cuello camisero
- Respirable
- Secado rápido
- Regular fit

Composición:

- Calce: Slim
- 60% Algodón 40% poliéster.
- Gramaje: 180 gr

Colores Disponibles:



Tallas disponibles:

S, M, L, XL, XXL.

Aplicaciones:

Publicitario, administrativo, industria ligera y logística.

• TECHNOLOGY SERIES •





**EXECUTIVE
LINE**

FICHA TÉCNICA

POLERA POLO DRYFRESH

MANGA CORTA / HOMBRE **COD: 02246**



CUELLO CAMISERO
DE DOS BOTONES



TERMINACIÓN TAJALÍ
A LOS COSTADOS



PUÑO AJUSTABLE
EN TEJIDO RIB



TEJIDO PIQUÉ
ACABADO DRYFRESH

T-WORLD, es ropa corporativa de alta calidad, diseñada con estilo único, acompañando a los trabajadores y empresas de todo Chile.

• DESCRIPCIÓN •

- Producto de excelente calidad que mantiene forma y color.
- Fácil lavado y secado.
- Cuello camisero de dos botones.
- Bocamanga en rub 1x1.
- Costuras reforzadas en escote de espalda y hombros
- Terminación tajali a los costados.

Composición:

- Calce: Clásico.
- Tela: Dry Fresh.
- 60% Algodón
- 40% Poliéster.
- ±220 gr.

Colores Disponibles:



Tallas disponibles:

S, M, L, XL, XXL.

Aplicaciones:

Publicitario, administrativo, industria ligera y logística.

• TECHNOLOGY SERIES •



**COSTURAS
REFORZADAS**



ANTIPELLING



**PROTECCIÓN
UV**



**SECADO
RÁPIDO**



**DRY
FRESH**



**EXECUTIVE
LINE**

FICHA TÉCNICA

POLERA POLO DRYFRESH

MANGA CORTA / MUJER **COD: 02266**



CUELLO CAMISERO
DE DOS BOTONES



PUÑO AJUSTABLE
EN TEJIDO RIB



TERMINACIÓN TAJALÍ
A LOS COSTADOS



TEJIDO PIQUÉ
ACABADO DRYFRESH

T-WORLD, es ropa corporativa de alta calidad, diseñada con estilo único, acompañando a los trabajadores y empresas de todo Chile.

• DESCRIPCIÓN •

- Producto de excelente calidad que mantiene forma y color.
- Fácil lavado y secado.
- Cuello camisero de dos botones.
- Bocamanga en rub 1x1.
- Costuras reforzadas en escote de espalda y hombros
- Terminación tajali a los costados.

Composición:

- Calce: Clásico.
- Tela: Dry Fresh.
- 60% Algodón
- 40% Poliéster.
- ±220 gr.

Colores Disponibles:



Tallas disponibles:

S, M, L, XL, XXL.

Aplicaciones:

Publicitario, administrativo, industria ligera y logística.

• TECHNOLOGY SERIES •





**EXECUTIVE
LINE**

FICHA TÉCNICA

POLERA POLO SUPER PREMIUM

MANGA LARGA / HOMBRE **COD: 02026**



CUELLO CAMISERO
DE DOS BOTONES



BOCAMANGA
EN RIB 1X1



TERMINACIÓN TAJALÍ
A LOS COSTADOS



T-WORLD, es ropa corporativa de alta calidad, diseñada con estilo único, acompañando a los trabajadores y empresas de todo Chile.


• DESCRIPCIÓN •

- Cuenta con protección de rayos UVB - UVA evitando el daño a la piel.
- Cuello camisero de dos botones.
- Bocamanga en rib 1x1
- Costuras reforzadas en escote de espalda y en hombros.
- Terminación tajalí a los costados.

Composición:

- Calce: Clásico.
- Tela: Pique.
- 80% Algodón
- 20% poliéster.
- ±230 gr.

Colores Disponibles:



Tallas disponibles:

XS, S, M, L, XL, XXL.

Aplicaciones:

Publicitario, administrativo, industria ligera y logística.

• TECHNOLOGY SERIES •



PROTECCIÓN
UV



COSTURAS
REFORZADAS



ANTIPELLING



RESPIRABLE



**EXECUTIVE
LINE**

FICHA TÉCNICA

POLERA POLO SUPER PREMIUM

MANGA LARGA / MUJER **COD: 02086**



CUELLO CAMISERO
DE TRES BOTONES



PUÑO AJUSTABLE
EN TEJIDO RIB



TAJALÍ
EN LOS COSTADOS



T-WORLD, es ropa corporativa de alta calidad, diseñada con estilo único, acompañando a los trabajadores y empresas de todo Chile.

• DESCRIPCIÓN •

- Cuenta con protección de rayos UVB - UVA evitando el daño a la piel.
- Cuello camisero de tres botones.
- Bocamanga en rib 1x1.
- Costuras reforzadas en escote de espalda y en hombros.

Composición:

- Calce: Regular.
- Tela: Pique.
- 80% Algodón
- 20% poliéster.
- ±230 gr.

Colores Disponibles:



Tallas disponibles:

XS, S, M, L, XL, XXL

Aplicaciones:

Publicitario, administrativo, industria ligera y logística.

• TECHNOLOGY SERIES •





**EXECUTIVE
LINE**

FICHA TÉCNICA

POLERA POLO SUPER PREMIUM

MANGA CORTA / HOMBRE **COD: 02016**



CUELLO CAMISERO
DE DOS BOTONES



PUÑO AJUSTABLE
EN TEJIDO RIB



TAJALÍ
A LOS COSTADOS



TEJIDO
PIQUE



T-WORLD, es ropa corporativa de alta calidad, diseñada con estilo único, acompañando a los trabajadores y empresas de todo Chile.

• DESCRIPCIÓN •

- Cuenta con protección de rayos UVB - UVA evitando el daño a la piel.
- Cuello camisero de dos botones.
- Bocamanga en rib 1x1
- Costuras reforzadas en escote de espalda y en hombros.

Composición:

- Calce: Regular.
- Tela: Pique.
- 80% Algodón
- 20% poliéster.
- ±230 gr.

Colores Disponibles:



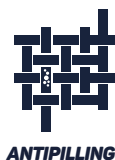
Tallas disponibles:

XS, S, M, L, XL, XXL.

Aplicaciones:

Publicitario, administrativo, industria ligera y logística.

• TECHNOLOGY SERIES •





**EXECUTIVE
LINE**

FICHA TÉCNICA

POLERA POLO SUPER PREMIUM

MANGA CORTA / MUJER **COD: 02076**



CUELLO CAMISERO
DE TRES BOTONES



TAJALÍ
EN LOS COSTADOS



PUÑO AJUSTABLE
EN TEJIDO RIB

T-WORLD, es ropa corporativa de alta calidad, diseñada con estilo único, acompañando a los trabajadores y empresas de todo Chile.

• DESCRIPCIÓN •

- Cuenta con protección de rayos UVB - UVA evitando el daño a la piel.
- Cuello camisero de tres botones en rib 1x1
- Costuras reforzadas en escote de espalda y en hombros.
- Producto de excelente calidad que mantiene forma y color.

Composición:

- Calce: Regular.
- Tela: Pique.
- 80% Algodón
- 20% poliéster.
- ±230 gr.

Colores Disponibles:



Tallas disponibles:

XS, S, M, L, XL, XXL.

Aplicaciones:

Publicitario, administrativo, industria ligera y logística.

• TECHNOLOGY SERIES •



**COSTURAS
REFORZADAS**



ANTIPILLING



**PROTECCIÓN
UV**



RESPIRABLE

POLERA POLO WORKDRY M/LARGA

HOMBRE COD: 02406



• COMPOSICIÓN •

TELA: EYE BIRD



DRY FIT



100% POLIÉSTER

CALCE: CLÁSICO

PESO: 155 GR.



CALCE CLÁSICO

155
GRAMOS




CUELLO CAMISERO
2 BOTONES



DETALLES
REFLECTIVOS



TECNOLOGÍA
DRY FIT



TECNOLOGÍA
ANTIBACTERIANA

• DESCRIPCIÓN •

- Tecnología DryFit de secado rápido.
- Detalles reflectivos.
- Cuello camisero con 2 botones.
- Puño rib poliéster en mangas.
- Manga larga.
- Tecnología antibacteriana.
- Protección UV.

• TALLAS DISPONIBLES •

- S, M, L, XL, XXL.

• COLORES DISPONIBLES •



AZUL



BLANCO



NEGRO



ROJO



AZULINO

• APLICACIONES •



• TECHNOLOGY SERIES •



ANTIBACTERIANO

Tejido especialmente diseñado y fabricado para inhibir el crecimiento de aquellas bacterias que pueden ser perjudiciales para nuestro organismo. Llevado a cabo mediante el uso de tejidos especiales y la intervención química de la tela, lo cual resulta en ropa con una altísima capacidad para eliminar bacterias.



SECADO RÁPIDO

Tecnología textil de secado rápido, que absorbe por completo la humedad de la superficie de la tela, manteniendo seco y cómodo al usuario.



RESPIRABLE

Las fibras que componen esta tela están diseñadas para facilitar la liberación del calor corporal manteniendo el cuerpo seco.



DETALLES REFLECTIVOS

Detalles compuestos por una película desarrollada para permitir que quienes la portan sean visibles en la noche o en situaciones de poca luz, aumentando así la visibilidad del individuo en condiciones de baja iluminación.



DRY FIT

La tecnología Dry-Fit funciona repeliendo la humedad a la superficie de la prenda, facilitando su evaporación y evitando la sensación de mojado en el usuario.



PROTECCIÓN UV

Su alta tecnología contiene aditivos resistentes a la radiación ultravioleta, protegiendo significativamente la tela y la piel, proporcionando un bloqueo efectivo del sol.

OUTWORKLINE, Estilo único con diseños especiales para satisfacer las necesidades de las diversas empresas del mercado en distintos ambientes y climas, pero sin perder la armonía corporativa. Contamos con ropa ligera, moderna y con estilo único para todos los colaboradores. La ropa que usarás en cada momento, incluso fuera del horario de trabajo.

• TABLA DE TALLAS •

TALLA	S	M	L	XL	XXL
PECHO	101 - 104 cm	105 - 108 cm	109 - 112 cm	113 - 116 cm	117 - 120 cm
CADERA	101 - 104 cm	105 - 108 cm	109 - 112 cm	113 - 116 cm	117 - 120 cm
LARGO TOTAL	70,5 cm	73 cm	75,5 cm	78 cm	80,5 cm



POLERA POLO WORKDRY M/ CORTA

HOMBRE COD: 02386



• COMPOSICIÓN •

TELA: EYE BIRD



CALCE: CLÁSICO

PESO: 155 GR.



CALCE CLÁSICO

155
GRAMOS




CUELLO
CAMISERO 2 BOTONES



DETALLES
REFLECTIVOS



TECNOLOGÍA
DRY FIT



TECNOLOGÍA
ANTIBACTERIANA

• DESCRIPCIÓN •

- Tecnología DryFit de secado rápido.
- Detalles reflectivos.
- Cuello camisero 2 botones.
- Puño rib poliéster en mangas.
- Manga corta.
- Tecnología antibacteriana.

• TALLAS DISPONIBLES •

- S, M, L, XL, XXL.

• COLORES DISPONIBLES •



• APLICACIONES •



• TECHNOLOGY SERIES •



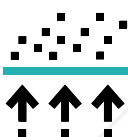
ANTIBACTERIANO

Tejido especialmente diseñado y fabricado para inhibir el crecimiento de aquellas bacterias que pueden ser perjudiciales para nuestro organismo. Llevado a cabo mediante el uso de tejidos especiales y la intervención química de la tela, lo cual resulta en ropa con una altísima capacidad para evitar la formación de bacterias.



SECADO RÁPIDO

Tecnología textil de secado rápido, que absorbe por completo la humedad de la superficie de la tela, manteniendo seco y cómodo al usuario.



RESPIRABLE

Las fibras que componen esta tela están diseñadas para facilitar la liberación del calor corporal manteniendo el cuerpo seco.



DETALLES REFLECTIVOS

Detalles compuestos por una película desarrollada para permitir que quienes la portan sean visibles en la noche o en situaciones de poca luz, aumentando así la visibilidad del individuo en condiciones de baja iluminación.



DRY FIT

La tecnología Dry-Fit funciona repeliendo la humedad a la superficie de la prenda, facilitando su evaporación y evitando la sensación de mojado en el usuario.

OUTWORK LINE, Estilo único con diseños especiales para satisfacer las necesidades de las diversas empresas del mercado en distintos ambientes y climas, pero sin perder la armonía corporativa. Contamos con ropa ligera, moderna y con estilo único para todos los colaboradores.

La ropa que usarás en cada momento, incluso fuera del horario de trabajo.

• TABLA DE TALLAS •

TALLA	S	M	L	XL	XXL
PECHO	101 - 104 cm	105 - 108 cm	109 - 112 cm	113 - 116 cm	117 - 120 cm
CADERA	101 - 104 cm	105 - 108 cm	109 - 112 cm	113 - 116 cm	117 - 120 cm
LARGO TOTAL	70,5 cm	73 cm	75,5 cm	78 cm	80,5 cm



**CLASSIC
LINE**

FICHA TÉCNICA

POLERA POLO PREMIUM

MANGA CORTA / HOMBRE **COD: 02136**



CUELLO CAMISERO
DE TRES BOTONES



PUÑO AJUSTABLE
EN TEJIDO RIB



TERMINACIÓN TAJALÍ
A LOS COSTADOS



T-WORLD, es ropa corporativa de alta calidad, diseñada con estilo único, acompañando a los trabajadores y empresas de todo Chile.

• DESCRIPCIÓN •

- Cuenta con protección de rayos UVB - UVA evitando el daño a la piel.
- Cuello camisero de tres botones.
- Bocamanga en rib 1x1
- Costuras reforzadas en escote de espalda y en hombros.
- Terminación tajalí a los costados.

Composición:

- Calce: Clásico.
- Tela: Pique.
- 60% Algodón
- 40% poliéster.
- ±230 gr.

Colores Disponibles:



Tallas disponibles:

S, M, L, XL, XXL.

Aplicaciones:

Publicitario, administrativo, industria ligera y logística.

• TECHNOLOGY SERIES •



**COSTURAS
REFORZADAS**



ANTIPELLING



**PROTECCIÓN
UV**



**CLASSIC
LINE**

FICHA TÉCNICA

POLERA POLO PREMIUM

MANGA CORTA / MUJER **COD: 02156**



CUELLO CAMISERO
DE TRES BOTONES



TERMINACIÓN TAJALÍ
A LOS COSTADOS



PUÑO AJUSTABLE
EN TEJIDO RIB

T-WORLD, es ropa corporativa de alta calidad, diseñada con estilo único, acompañando a los trabajadores y empresas de todo Chile.

• DESCRIPCIÓN •

- Cuenta con protección de rayos UVB - UVA evitando el daño a la piel.
- Cuello camisero de tres botones.
- Bocamanga en rib 1x1
- Costuras reforzadas en escote de espalda y en hombros.
- Terminación tajalí a los costados.

Composición:

- Calce: Clásico.
- Tela: Pique.
- 60% Algodón
- 40% Poliéster.
- ±230 gr.

Colores Disponibles:



Tallas disponibles:

S, M, L, XL, XXL.

Aplicaciones:

Publicitario, administrativo, industria ligera y logística.

• TECHNOLOGY SERIES •



**COSTURAS
REFORZADAS**



ANTIPILLING



**PROTECCIÓN
UV**



CLASSIC LINE

FICHA TÉCNICA

POLERA POLO PREMIUM

MANGA LARGA / HOMBRE **COD: 02146**



CUELLO CAMISERO
DE TRES BOTONES



TERMINACIÓN TAJALÍ
A LOS COSTADOS



PUÑO AJUSTABLE
EN TEJIDO RIB



T-WORLD, es ropa corporativa de alta calidad, diseñada con estilo único, acompañando a los trabajadores y empresas de todo Chile.

• DESCRIPCIÓN •

- Cuenta con protección de rayos UVB - UVA evitando el daño a la piel.
- Cuello camisero de tres botones.
- Bocamanga en rib 1x1
- Costuras reforzadas en escote de espalda y en hombros.
- Terminación tajalí a los costados.

Composición:

- Calce: Clásico.
- Tela: Pique.
- 60% Algodón
- 40% Poliéster.
- ±230 gr.

Colores Disponibles:



Tallas disponibles:

S, M, L, XL, XXL.

Aplicaciones:

Publicitario, administrativo, industria ligera y logística.

• TECHNOLOGY SERIES •



**COSTURAS
REFORZADAS**



ANTIPILLING



**PROTECCIÓN
UV**



CLASSIC LINE

FICHA TÉCNICA

POLERA POLO PREMIUM

MANGA LARGA / MUJER **COD: 02166**



CUELLO CAMISERO
DE TRES BOTONES



PUÑO AJUSTABLE
EN TEJIDO RIB



TERMINACIÓN TAJALÍ
A LOS COSTADOS



T-WORLD, es ropa corporativa de alta calidad, diseñada con estilo único, acompañando a los trabajadores y empresas de todo Chile.

• DESCRIPCIÓN •

- Cuenta con protección de rayos UVB - UVA evitando el daño a la piel.
- Cuello camisero de tres botones.
- Bocamanga en rib 1x1
- Costuras reforzadas en escote de espalda y en hombros.
- Terminación tajalí a los costados.

Composición:

- Calce: Clásico.
- Tela: Pique.
- 60% Algodón
- 40% Poliéster.
- ±230 gr.

Colores Disponibles:



Tallas disponibles:

S, M, L, XL, XXL.

Aplicaciones:

Publicitario, administrativo, industria ligera y logística.

• TECHNOLOGY SERIES •



COSTURAS REFORZADAS



ANTIPILLING



PROTECCIÓN UV



COLECCIÓN
PRIMERA CA

A person wearing a black long-sleeved shirt with a textured, mesh-like pattern on the sleeves and shoulders. The person's arms are crossed over their chest. The background is an industrial facility with red metal structures and a hazy sky. The overall tone is dark and professional.

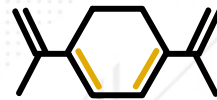
APA

PRIMERA CAPA ADVANCE LINE HOMBRE 90% POLY 10% SPANDEX

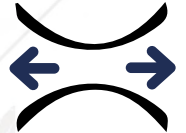
HOMBRE COD: 13129



• COMPOSICIÓN •



90% POLIÉSTER



10% SPANDEX

PESO: 220 GR.

220
GRAMOS



CUELLO
REDONDO



MANGA
LARGA



PRETINA CALZA
CON ELÁSTICO INTERIOR

• DESCRIPCIÓN •

- Camiseta cuello redondo
- Manga larga tipo raglan.
- Pretina de calza con elástico interior.
- Costuras decorativas.

• TALLAS DISPONIBLES •

- S, M, L, XL, XXL.

• COLORES DISPONIBLES •



NEGRO

• APLICACIONES •



• **TECHNOLOGY SERIES** •



TÉRMICO

Su principal función es crear una capa de aislamiento en situaciones de frío, viento o humedad, especialmente para quienes deben trabajar al aire libre. Su principal característica es proteger al trabajador de las bajas temperaturas y las diversas condiciones climáticas (lluvia, viento, nieve, etc.) mientras trabaja.



SECADO RÁPIDO

Tecnología textil de secado rápido, que absorbe por completo la humedad de la superficie de la tela, manteniendo seco y cómodo al usuario.



ELASTICIDAD

Tejido con mayor elasticidad, perfecto para actividades donde se requiera una mayor movilidad.

• **TABLA DE TALLAS CAMISETA** •

TALLA	S	M	L	XL	XXL
PECHO	46 cm	49 cm	52 cm	55 cm	58 cm
CADERA	47 cm	50 cm	53 cm	56 cm	59 cm
LARGO TOTAL	69,5 cm	70,5 cm	71,5 cm	72,5 cm	73,5 cm

• **TABLA DE TALLAS PANTALÓN** •

TALLA	S	M	L	XL	XXL
CINTURA	31 cm	34 cm	37 cm	40 cm	43 cm
CADERA	43 cm	46 cm	49 cm	52 cm	55 cm
LARGO TOTAL	100 cm	101 cm	102 cm	103 cm	104 cm

PRIMERA CAPA ADVANCE LINE MUJER 90% POLY 10% SPANDEX

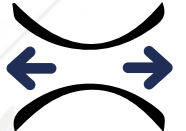
MUJER COD: 13139



• COMPOSICIÓN •



90% POLIÉSTER



10% SPANDEX

PESO: 220 GR.

220
GRAMOS



NUEVO
PRODUCTO



CUELLO
REDONDO



MANGA
LARGA



PRETINA CALZA
CON ELÁSTICO INTERIOR

• DESCRIPCIÓN •

- Camiseta cuello redondo
- Manga larga tipo raglan.
- Pretina de calza con elástico interior.
- Costuras decorativas.

• TALLAS DISPONIBLES •

- S, M, L, XL, XXL.

• COLORES DISPONIBLES •



NEGRO

• APLICACIONES •



• **TECHNOLOGY SERIES** •



TÉRMICO

Su principal función es crear una capa de aislamiento en situaciones de frío, viento o humedad, especialmente para quienes deben trabajar al aire libre. Su principal característica es proteger al trabajador de las bajas temperaturas y las diversas condiciones climáticas (lluvia, viento, nieve, etc.) mientras trabaja.



SECADO RÁPIDO

Tecnología textil de secado rápido, que absorbe por completo la humedad de la superficie de la tela, manteniendo seco y cómodo al usuario.



ELASTICIDAD

Tejido con mayor elasticidad, perfecto para actividades donde se requiera una mayor movilidad.

• **TABLA DE TALLAS CAMISETA** •

TALLA	S	M	L	XL	XXL
PECHO	36 cm	38 cm	40 cm	42 cm	44 cm
CADERA	38 cm	40 cm	42 cm	44 cm	46 cm
LARGO TOTAL	60 cm	62 cm	64 cm	66 cm	68 cm

• **TABLA DE TALLAS PANTALÓN** •

TALLA	S	M	L	XL	XXL
CINTURA	29 cm	31 cm	33 cm	35 cm	37 cm
CADERA	34 cm	36 cm	38 cm	40 cm	42 cm
LARGO TOTAL	83 cm	86 cm	89 cm	92 cm	95 cm

PRIMERA CAPA PREMIUM HOMBRE 80% POLY 15% VISCOSA 5% SPX

HOMBRE COD: 13109



• COMPOSICIÓN •



15% VISCOSA



80% POLIÉSTER



5% SPANDEX

PESO: 220 GR.

220
GRAMOS



CUELLO
REDONDO



MEDIO CIERRE
DELANTERO



PRETINA
ELASTICADA

• DESCRIPCIÓN •

- Camiseta con medio cierre en delantero.
- Manga larga raglan.
- Cuello redondo.
- Pretina elasticada..

• TALLAS DISPONIBLES •

- S, M, L, XL, XXL.

• COLORES DISPONIBLES •



NEGRO

• APLICACIONES •



• TECHNOLOGY SERIES •



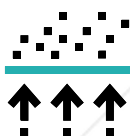
TÉRMICO

Su principal función es crear una capa de aislamiento en situaciones de frío, viento o humedad, especialmente para quienes deben trabajar al aire libre. Su principal característica es proteger al trabajador de las bajas temperaturas y las diversas condiciones climáticas (lluvia, viento, nieve, etc.) mientras trabaja.



SOFT COMFORT

Un tejido de punto muy suave, abrigado y comodo.



RESPIRABLE

Las fibras que componen esta tela están diseñadas para facilitar la liberación del calor corporal manteniendo el cuerpo seco.



ELASTICIDAD

Tejido con mayor elasticidad, perfecto para actividades donde se requiera una mayor movilidad.

OUTWORK LINE, Estilo único con diseños especiales para satisfacer las necesidades de las diversas empresas del mercado en distintos ambientes y climas, pero sin perder la armonía corporativa. Contamos con ropa ligera, moderna y con estilo único para todos los colaboradores. La ropa que usarás en cada momento, incluso fuera del horario de trabajo.

• TABLA DE TALLAS CAMISETA •

TALLA	S	M	L	XL	XXL
PECHO	45 cm	48 cm	51 cm	54 cm	57 cm
CADERA	45 cm	48 cm	51 cm	54 cm	57 cm
LARGO TOTAL	69 cm	70 cm	71 cm	72 cm	73 cm

• TABLA DE TALLAS PANTALÓN •

TALLA	S	M	L	XL	XXL
CINTURA	31 cm	34 cm	37 cm	40 cm	43 cm
CADERA	41 cm	44 cm	47 cm	50 cm	53 cm
LARGO TOTAL	98 cm	99 cm	100 cm	101 cm	102 cm



PRIMERA CAPA OUTWORK HOMBRE 88% POLIAMIDA 12% POLIÉSTER

HOMBRE COD: 13089



• COMPOSICIÓN •



88% POLIAMIDA



12% POLIÉSTER

PESO: 220 GR.

220
GRAMOS



CUELLO
REDONDO



MANGA
LARGA



PRETINA
ELASTICADA

• DESCRIPCIÓN •

- Camiseta sin costuras en costados.
- Manga larga tipo raglan.
- Cuello redondo.
- Pretina elasticada..

• TALLAS DISPONIBLES •

- S, M, L, XL, XXL.

• COLORES DISPONIBLES •



NEGRO

• APLICACIONES •



• **TECHNOLOGY SERIES** •



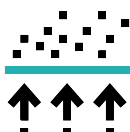
TÉRMICO

Su principal función es crear una capa de aislamiento en situaciones de frío, viento o humedad, especialmente para quienes deben trabajar al aire libre. Su principal característica es proteger al trabajador de las bajas temperaturas y las diversas condiciones climáticas (lluvia, viento, nieve, etc.) mientras trabaja.



SECADO RÁPIDO

Tecnología textil de secado rápido, que absorbe por completo la humedad de la superficie de la tela, manteniendo seco y cómodo al usuario.



RESPIRABLE

Las fibras que componen esta tela están diseñadas para facilitar la liberación del calor corporal manteniendo el cuerpo seco.



ELASTICIDAD

Tejido con mayor elasticidad, perfecto para actividades donde se requiera una mayor movilidad.



LIVIANO

Debido al tipo de tejido que la conforman permite que sean texturas livianas, que se acomodan perfectamente al cuerpo.

OUTWORK LINE, Estilo único con diseños especiales para satisfacer las necesidades de las diversas empresas del mercado en distintos ambientes y climas, pero sin perder la armonía corporativa. Contamos con ropa ligera, moderna y con estilo único para todos los colaboradores. La ropa que usarás en cada momento, incluso fuera del horario de trabajo.

• **TABLA DE TALLAS CAMISETA** •

TALLA	S	M	L	XL	XXL
PECHO	42,5 cm	46 cm	49,5 cm	53 cm	56,5 cm
CADERA	40,5 cm	44 cm	47,5 cm	51 cm	54,5 cm
LARGO TOTAL	67 cm	68 cm	69 cm	70 cm	71 cm

• **TABLA DE TALLAS PANTALÓN** •

TALLA	S	M	L	XL	XXL
CINTURA	34 cm	36 cm	38 cm	40 cm	42 cm
CADERA	40 cm	43,5 cm	47 cm	50,5 cm	54 cm
LARGO TOTAL	99 cm	100 cm	101 cm	102 cm	103 cm



PRIMERA CAPA OUTWORK MUJER 88% POLIAMIDA 12% POLIÉSTER

MUJER COD: 13099



• COMPOSICIÓN •



88% POLIAMIDA



12% POLIÉSTER

PESO: 220 GR.

220
GRAMOS



CUELLO
REDONDO



MANGA
LARGA



PRETINA
ELASTICADA

• DESCRIPCIÓN •

- Camiseta sin costuras en costados.
- Manga larga tipo raglan.
- Cuello redondo.
- Pretina elasticada.

• TALLAS DISPONIBLES •

- S, M, L, XL, XXL.

• COLORES DISPONIBLES •



NEGRO

• APLICACIONES •



• **TECHNOLOGY SERIES** •



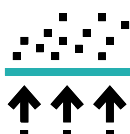
TÉRMICO

Su principal función es crear una capa de aislamiento en situaciones de frío, viento o humedad, especialmente para quienes deben trabajar al aire libre. Su principal característica es proteger al trabajador de las bajas temperaturas y las diversas condiciones climáticas (lluvia, viento, nieve, etc.) mientras trabaja.



SECADO RÁPIDO

Tecnología textil de secado rápido, que absorbe por completo la humedad de la superficie de la tela, manteniendo seco y cómodo al usuario.



RESPIRABLE

Las fibras que componen esta tela están diseñadas para facilitar la liberación del calor corporal manteniendo el cuerpo seco.



ELASTICIDAD

Tejido con mayor elasticidad, perfecto para actividades donde se requiera una mayor movilidad.



LIVIANO

Debido al tipo de tejido que la conforman permite que sean texturas livianas, que se acomodan perfectamente al cuerpo.

OUTWORK LINE, Estilo único con diseños especiales para satisfacer las necesidades de las diversas empresas del mercado en distintos ambientes y climas, pero sin perder la armonía corporativa. Contamos con ropa ligera, moderna y con estilo único para todos los colaboradores. La ropa que usarás en cada momento, incluso fuera del horario de trabajo.

• **TABLA DE TALLAS CAMISETA** •

TALLA	S	M	L	XL	XXL
PECHO	39 cm	42,5 cm	46 cm	49,5 cm	53 cm
CADERA	40 cm	43,5 cm	47 cm	50,5 cm	54 cm
LARGO TOTAL	60 cm	62 cm	64 cm	66 cm	68 cm

• **TABLA DE TALLAS PANTALÓN** •

TALLA	S	M	L	XL	XXL
CINTURA	31 cm	34,5 cm	38 cm	41,5 cm	45 cm
CADERA	39 cm	42,5 cm	46 cm	49,5 cm	53 cm
LARGO TOTAL	83 cm	86 cm	89 cm	92 cm	95 cm





**PRACTICAL
LINE**

FICHA TÉCNICA

PRIMERA CAPA 100% POLIÉSTER

HOMBRE COD: 13069



PRACTICAL LINE, su diseño presenta preocupación por los detalles y comodidad, en tus largas jornadas laborales, entregando la mejor combinación entre calidad y confort.

• **DESCRIPCIÓN** •

- La primera capa tiene como principal función mantener la termicidad inicial, manteniendo el cuerpo seco y a la vez permite de las moléculas del sudor y humedad corporal se liberen al exterior.
- Posee costuras planas para evitar el rose y molestias en su uso.
- Cintura elasticada.
- Cuello elasticado

• **TECHNOLOGY SERIES** •



LIVIANO



SECADO
RÁPIDO



RESPIRABLE



ANTIPILLING

Composición:

- Calce: Slim
- Tela: Eyebird
- 100% Poliéster
- 120 gr.

Colores Disponibles:



NEGRO

Tallas disponibles:

S, M, L, XL, XXL

Aplicaciones:

Construcción, industria ligera, publicitario, forestal y logística.



**PRACTICAL
LINE**

FICHA TÉCNICA

PRIMERA CAPA 100% POLIÉSTER

MUJER **COD: 13079**



PRACTICAL LINE, su diseño presenta preocupación por los detalles y comodidad, en tus largas jornadas laborales, entregando la mejor combinación entre calidad y confort.

• DESCRIPCIÓN •

- La primera capa tiene como principal función mantener la termicidad inicial, manteniendo el cuerpo seco y a la vez permite de las moléculas del sudor y humedad corporal se liberen al exterior.
- Posee costuras planas para evitar el rose y molestias en su uso.
- Cintura elasticada.
- Cuello elasticado

• TECHNOLOGY SERIES •



LIVIANO



SECCADO
RÁPIDO



RESPIRABLE



ANTIPELLING



LADY
FIT

Composición:

- Calce: Slim
- Tela: Eyebird
- 100% Poliéster
- 120 gr.

Colores Disponibles:



NEGRO

Tallas disponibles:

S, M, L, XL, XXL


Aplicaciones:

Construcción, industria ligera, publicitario, forestal y logística.



COLECCIÓN

CORTAVIENTOS



A person is shown from the chest up, wearing a bright red, zip-up jacket. They are in a large industrial space, likely a factory or warehouse, with a high ceiling and yellow structural beams. The person's hands are near the zipper, and they appear to be adjusting it. The jacket has a high collar and elasticated cuffs. The background shows a long, brightly lit industrial corridor with various equipment and structures.

TOS

CORTAVIENTO LIMOS HIGH TECH RIPSTOP PU

MANGA LARGA / HOMBRE COD: 27001



CINTA REFLECTANTE
EN CIERRE



CORDÓN DE AJUSTE
INTERIOR



PUÑO
AJUSTABLE



REPELENTE
ALAGUA

T-WORLD, es ropa corporativa de alta calidad, diseñada con estilo único, acompañando a los trabajadores y empresas de todo Chile.

• DESCRIPCIÓN •

- Detalle reflectivo en cierre frontal y bolsillo delantero.
- Tela ripstop que no se desgarrar.
- Puno ajustable.
- Cierre principal y bolsillo de pecho con waterproof (impermeables).
- Ajuste en cintura.
- Tela con cobertura PU

Composición:

- Tela: Ripstop
- 100% poliéster
- ±115 gr.
- Calce: Regular

Colores Disponibles:



AZUL AZULADO ROJO NEGRO

• TECHNOLOGY SERIES •



LIVIANO



TELA
RIPSTOP



REPELENTE
ALAGUA



DETALLES
REFLECTIVOS

Tallas disponibles:

S, M, L, XL, XXL.

Aplicaciones:

Publicitario, construcción, Industria Ligera y Logística.

REPELENTE AL AGUA



REPELENTE
AL AGUA

Prendas resistentes al agua que te protegen de la humedad. Estas prendas son especialmente útiles en condiciones húmedas o lluviosas, ya que ayudan a mantenerte seco y cómodo.





**CLASSIC
LINE**

FICHA TÉCNICA

CORTAVIENTO BASIC

MANGA LARGA / HOMBRE **COD: 07014**



**PUÑO DE MANGA
CON ELÁSTICO**



**CIERRE DESMONTABLE
CON TAPETA Y BROCHE**



T-WORLD, es ropa corporativa de alta calidad, diseñada con estilo único, acompañando a los trabajadores y empresas de todo Chile.

• DESCRIPCIÓN •

- Diseño clásico.
- Capa interior repelente al agua / respirable.
- Bolsillos laterales.
- Pretina de basta con cordón elástico regulable con stoppers.
- Puño elástico.
- Medio forro de malla interno que facilita el bordado y/o estampado.

Composición:

- Tela: Taslan
- tela forro: Mesh Fabric
- Calce: Regular-clásico
- 100% Poliéster
- ±80 gr.

Colores Disponibles:



AZULADO AZUL NEGRO ROJO

Tallas disponibles:

XXS, XS, S, M, L, XL, XXL.

Aplicaciones:

Publicitario, Construcción, Industria Ligera y Logística.

• TECHNOLOGY SERIES •



LIVIANO



RESPIRABLE



**REPELENTE
AL AGUA**



**CAPA
DE GOMA**



**CLASSIC
LINE**

FICHA TÉCNICA

CORTAVIENTO BASIC

MANGA LARGA / MUJER **COD: 07024**



**PUÑO DE MANGA
CON ELÁSTICO**



**CIERRE DESMONTABLE
CON TAPETA Y BROCHE**

T-WORLD, es ropa corporativa de alta calidad, diseñada con estilo único, acompañando a los trabajadores y empresas de todo Chile.

• DESCRIPCIÓN •

- Diseño clásico.
- Capa interior repelente al agua / respirable.
- Bolsillos laterales.
- Pretina de basta con cordón elástico regulable con stoppers.
- Puño elástico.
- Medio forro de malla interno que facilita el bordado y/o estampado.

Composición:

- Tela: Taslan
- tela forro: Mesh Fabric
- Calce: Regular-clásico
- 100% Poliéster
- ±80 gr.

Colores Disponibles:



AZULADO AZUL NEGRO ROJO

Tallas disponibles:

XS, S, M, L, XL, XXL.

Aplicaciones:

Publicitario, Construcción, Industria Ligera y Logística.

• TECHNOLOGY SERIES •



LIVIANO



RESPIRABLE



REPELENTE
AL AGUA



CAPA
DE GOMA



COLECCIÓN
POLERONES



S



**CLASSIC
LINE**

FICHA TÉCNICA

POLERON FULL ZIP

HOMBRE Y MUJER / **COD: 09048**



**CIERRE DELANTERO
COMPLETO**



**CINTA TAPA COSTURA
DE REFUERZO**



**PUÑO Y RUEDO
AJUSTADO**



**BOLSILLOS
LATERALES**

T-WORLD, es ropa corporativa de alta calidad, diseñada con estilo único, acompañando a los trabajadores y empresas de todo Chile.

• DESCRIPCIÓN •

- Polerón con cuello alto diseñado en suave franela.
- Tecnología Soft Comfort.
- Costuras reforzadas y cinta tapa costura en escote interior
- Cierre delantero completo.
- Bolsillos laterales.
- Terminación de puños y ruedo con rib acanalado.
- Su diseño en colores solidos nos permite bordar y estampar si lo deseas.

Composición:

- Tela: Franela
- 65% poliéster / 35% algodón
- ± 280 gr.
- Calce: Regular

Colores Disponibles:



Tallas disponibles:

S, M, L, XL, XXL.

Aplicaciones:

Publicitario, corporativo, construcción, industria ligera y logística.



INVIERNO - VERANO



COSTURAS
REFORZADAS



**CLASSIC
LINE**

FICHA TÉCNICA

POLERON HOODIE CANGURO

HOMBRE **COD: 09038**



**PUÑO Y RUEDO
AJUSTADO**



**CORDÓN AJUSTABLE
CON TERMINACIÓN METÁLICA**



**BOLSILLO ESTILO
CANGURO**



**PUÑO Y RUEDO
ELASTICADO**

T-WORLD, es ropa corporativa de alta calidad, diseñada con estilo único, acompañando a los trabajadores y empresas de todo Chile.

• DESCRIPCIÓN •

- Polerón diseñado en suave franela.
- Tecnología Soft Comfort.
- Gorro con cordón ajustable en terminación metálica.
- Costuras reforzadas y cinta tapa costura en escote espalda.
- Bolsillo tipo canguro.
- Terminación de puños y ruedo con rib acanalado.
- Su diseño en colores sólidos nos permite bordar y estampar si lo deseas.

• TECNOLOGÍAS Y ATRIBUTOS •



ANTIPILLING



INVIERNO - VERANO



COSTURAS
REFORZADAS

Composición:

- Tela: Franela
- 65% poliéster / 35% algodón
- ± 280 gr.
- Calce: Regular

Colores Disponibles:



GRIS AZUL NEGRO

Tallas disponibles:

S, M, L, XL, XXL.

Aplicaciones:

Publicitario, corporativo, construcción, industria ligera y logística.



**CLASSIC
LINE**

FICHA TÉCNICA

POLERÓN MEDIO CIERRE

MANGA LARGA / COD: 09028



**1/2
CIERRE**



**SOFT
COMFORT**



**PUÑO
AJUSTADO**

T-WORLD, es ropa corporativa de alta calidad, diseñada con estilo único, acompañando a los trabajadores y empresas de todo Chile.

• DESCRIPCIÓN •

- Costuras reforzadas en sisas, puños y cintura.
- Pieza interior para cremallera en el cuello.
- Terminación rib en cuello, puños y cintura.
- Tirador de cierre.

Composición:

- Tela: Franela
- 35% algodón
- 65% poliéster
- ±280 gr.
- Calce: Regular

Colores Disponibles:



• TECHNOLOGY SERIES •



**COSTURAS
REFORZADAS**



**REGULAR
FIT**

Tallas disponibles:

XXS, XS, S, M, L, XL, XXL.

Aplicaciones:

Publicitario, Construcción, Industria.



**CLASSIC
LINE**

FICHA TÉCNICA

POLERÓN BASIC

MANGA LARGA / HOMBRE - MUJER **COD: 09018**



PUÑOS
AJUSTABLES



FRANELA
SOFT COMFORT



CUELLO RIB
ACANALADO

T-WORLD, es ropa corporativa de alta calidad, diseñada con estilo único, acompañando a los trabajadores y empresas de todo Chile.

• DESCRIPCIÓN •

- Costuras reforzadas.
- Cuello redondo.
- Franela con bajo porcentaje de encogimiento.
- Puños ajustables en tejido rib.

Composición:

- Tela: Franela
- Calce: Regular
- 65% Poliéster
- 35% Algodón
- ±300 gr.

Colores Disponibles:



Tallas disponibles:

S, M, L, XL, XXL.

Aplicaciones:

Publicitario, Administrativo, Forestal, Industria ligera y Logística.

• TECHNOLOGY SERIES •



**COSTURAS
REFORZADAS**



**REGULAR
FIT**



**SOFT
COMFORT**



COLECCIÓN
OVEROLES





IRON LINE

FICHA TÉCNICA

OVEROL ACTIUM CANVAS

HOMBRE / COD: 31018



CUELLO ALTO
PARA PROTECCIÓN



ELÁSTICO
EN CINTURA



BOLSILLOS
MULTIUSO



RODILLAS Y CODOS
REFORZADOS

Safesatis, Su diseño presenta alta preocupación de detalles y comodidad, en tus largas jornadas laborales, entregando la mejor combinación de entre calidad y confort.

• DESCRIPCIÓN •

- Cierre frontal con carro doble.
- Refuerzo de tela oxford en bolsillo y rodillas.
- Bolsillos para protectores de goma.
- Dos bolsillos delanteros con amplios fuelles.
- Dos bolsillos traseros.
- Puños ajustables.
- Media cintura elasticada.
- Un bolsillo cargo en pierna multipropósito con velcro.

Composición:

- Tela: Canvas
- Calce: Regular Fit
- 80% Poliéster
- 20% Algodón
- ±240 gr.

Colores Disponibles:



Tallas disponibles:

S, M, L, XL, XXL.

Aplicaciones:

Construcción, Forestal, Minería, Industria Ligera y Logística.

• TECHNOLOGY SERIES •



MULTIBOLSILLO



RODILLAS
REFORZADAS



COSTURAS
REFORZADAS



**PRACTICAL
LINE**

FICHA TÉCNICA

OVEROL GABARDINA PRACTICAL LINE

HOMBRE COD: 11131



**BOLSILLOS DELANTEROS
CON CIERRES**



**CINTURA CON ELÁSTICO
EN LA ESPALDA**



**CINTA REFLECTIVA
EN ESPALDA CON FORMA
DE EQUIS**



**CIERRE EN COSTADOS
DE LAS PIERNAS**

PRACTICAL LINE, su diseño presenta preocupación por los detalles y comodidad, en tus largas jornadas laborales, entregando la mejor combinación entre calidad y confort.

• DESCRIPCIÓN •

- Modelo tipo piloto.
- Cintas reflectantes delanteras y traseras de 5 cm
- Cinta reflectiva en en espalda con forma de equis
- Dos bolsillos delanteros con cierre
- Cuello mao con cierre delantero y tapeta
- Cintura con elástico
- Puños con velcro
- Cierre lateral en piernas para facilitar el uso de calzado de seguridad
- Un bolsillo parche trasero con velcro
- Un bolsillo parche sobre el brazo

• TECHNOLOGY SERIES •



MULTIBOLSILLO



REGULAR
FIT



LIVIANO



CINTAS
REFLECTIVAS



AJUSTE
ERGONOMETRICO

Composición:

- Calce: Clásico
- Tela: Gabardina
- 100% Poliéster
- 180 gr

Colores Disponibles:



AZUL



GRIS



NARANJO



ROJO

Tallas disponibles:

S, M, L, XL, XXL

Aplicaciones:

Construcción, industria ligera, publicitario, forestal y logística.

The background of the right side of the page is a photograph of a construction site. In the foreground, there are yellow and blue excavators and a large red and black tower crane. In the background, several modern high-rise buildings with glass facades are visible under a clear sky. The entire image is partially obscured by dark blue diagonal stripes on the left side.

COLECCIÓN
GEÓLOGOS





**PRACTICAL
LINE**

FICHA TÉCNICA

CHALECO GEOLOGO GABARDINA DUAL HI VIS CON CINTA DIA Y NOCHE

HOMBRE **COD: 12441**



• **COMPOSICIÓN** •

TELA: GABARDINA



100% POLIÉSTER

CALCE: REGULAR FIT

PESO: 180 GR.



REGULAR FIT

**180
GRAMOS**



CINTA

DÍA/ NOCHE DE 5 CM



MULTIBOLSILLOS



BOLSILLO MAPERO

EN ESPALDA

• **DESCRIPCIÓN** •

- Múltiples bolsillos con cierres.
- Bolsillo mapero en espalda.
- Accesorio plástico para colgar identificación.
- Cinta reflectante día/noche de 5 cm.

• **TALLAS DISPONIBLES** •

- S, M, L, XL, XXL.

• **COLORES DISPONIBLES** •



• **APLICACIONES** •





• TECHNOLOGY SERIES •



CINTAS REFLECTIVAS

La cinta reflectiva es una película desarrollada para permitir que quienes la portan sean visibles en la noche o en situaciones de poca luz, reduciendo en gran medida la probabilidad de que estos individuos sean causantes o estén involucrados en un accidente en condiciones de baja visibilidad.



MULTIBOLSILLOS

Especialmente diseñado para organizar objetos de variados tamaños manteniendo al trabajador cómodo y seguro.

PRACTICAL LINE, ropa de trabajo confeccionada con la mejor calidad del mercado y un estilo más clásico, ideal para desempeñar labores livianas de carácter industrial, profesional y práctico. Colección funcional de formas y calces perfectamente diseñados, para otorgar al trabajador la comodidad que necesitan para un correcto desarrollo laboral.

• TABLA DE TALLAS •

TALLA	S	M	L	XL	XXL
LARGO TOTAL	66 cm	68 cm	70 cm	72 cm	74 cm
CONTORNO PECHO	120 cm	124 cm	128 cm	132 cm	136 cm
CONTORNO CÁDERA	116 cm	120 cm	124 cm	128 cm	132 cm



CHALECO GEÓLOGO VIAL TRICOT

HOMBRE

COD: 12451



**HI-VIS
LINE**

PROTECCIÓN - FUNCIONAL - COMODIDAD



BOLSILLO MAPERO
EN ESPALDA



CINTA REFLECTANTE
EN X ESPALDA



MÚLTIPLES BOLSILLOS
CON CIERRE



CINTA DE AJUSTE
CON PASADOR EN COSTADOS

• **TECHNOLOGY SERIES** •



MULTIBOLSILLO



ALTA
VISIBILIDAD



CINTAS
REFLECTIVAS



LIVIANO

**COLORES
DISPONIBLES:**



NARANJO



AMARILLO

**TALLAS
DISPONIBLES:**

S-M-L-XL-XXL.

• **COMPOSICIÓN** •

TELA: TRICOT



100% POLIESTER

REGULAR
FIT

**130
GRAMOS**

CHALECO GEÓLOGO VIAL TRICOT

HOMBRE



**HI-VIS
LINE**

PROTECCIÓN - FUNCIONAL - COMODIDAD

Su diseño presenta alta preocupación de detalles y comodidad, en tus largas jornadas laborales, entregando la mejor combinación entre calidad y confort.




• TRABAJAMOS CON:



• TABLA DE TALLAS •

TALLA	S	M	L	XL	XXL
PECHO	120 - 123 cm	124 - 127 cm	128 - 131 cm	132 - 135 cm	136 - 139 cm
CADERA	116 - 119 cm	120 - 123 cm	124 - 127 cm	128 - 131 cm	132 - 135 cm
LARGO TOTAL	66 cm	68 cm	70 cm	72 cm	74 cm

• CUIDADOS •

-  LAVAR A MAQUINA EN AGUA FRIA
-  USAR DETERGENTE SUAVE
-  PLANCHAR A T° MEDIA

-  NO BLANQUEAR
-  NO LAVAR EN SECO
-  NO USAR SECADORA

• APLICACIONES •





**PRACTICAL
LINE**

FICHA TÉCNICA

CHALECO GEÓLOGO GABARDINA PRACTICAL LINE

HOMBRE **COD: 12431**



**BOLSILLO
MAPERO**



**CINTA REFLECTIVA
DE 5 CM**



**MÚLTIPLES
BOLSILLOS**

PRACTICAL LINE, su diseño presenta preocupación por los detalles y comodidad, en tus largas jornadas laborales, entregando la mejor combinación entre calidad y confort.

• DESCRIPCIÓN •

- Múltiples bolsillos con cierres.
- Bolsillo mapero en espalda.
- Accesorio plástico para colgar identificación.
- Cinta reflectante de 5 cm de ancho.

Composición:

- Calce: Clásico
- Tela: Gabardina
- 100% Poliéster
- 180 gr.

Colores Disponibles:



AZUL GRIS NARANJO ROJO

• TECHNOLOGY SERIES •



MULTIBOLSILLO



**REGULAR
FIT**



LIVIANO



**CINTAS
REFLECTIVAS**

Tallas disponibles:

S, M, L, XL, XXL

Aplicaciones:

Construcción, industria ligera, publicitario, forestal y logística.



HI-VIS LINE

FICHA TÉCNICA

CHALECO GEÓLOGO VIAL CON CINTA REFLECTANTE TRICOT

COD: 12223



**MÚLTIPLES
BOLSILLOS**



**CINTURA
AJUSTABLE**



**CINTA REFLECTANTE
EN FORMA DE X EN
ESPALDA**

Safesatis, Su diseño presenta alta preocupación de detalles y comodidad, en tus largas jornadas laborales, entregando la mejor combinación de entre calidad y confort.

• DESCRIPCIÓN •

- Cintas reflectantes de 5 cm de ancho.
- Bolsillo mapero en la espalda.
- Múltiples bolsillos con cierre.
- Múltiples bolsillos con velcro.
- Contornos sesgados.

Composición:

- Tela: Tricot
- Calce: Clásico
- 100% Poliéster
- ±135 gr.

Colores Disponibles:



Tallas disponibles:

S, M, L, XL, XXL.

Aplicaciones:

Construcción, Forestal, Publicitario, Obras Viales, Industria ligera y Logística.

• TECHNOLOGY SERIES •



ALTA
VISIBILIDAD



LIVIANO



MULTIBOLSILLO



CINTAS
REFLECTIVAS



HI-VIS LINE

FICHA TÉCNICA

CHALECO REFLECTIVO CLASE 3 HOMBRE AMARILLO

HOMBRE COD: 12446



• COMPOSICIÓN •

TELA: TRICOT



100% POLIÉSTER

CALCE: CLÁSICO

PESO: 110 GR.



CALCE CLÁSICO

110 GRAMOS



**CINTAS
REFLECTANTES**



**VELCRO
DELANTERO**



**CINTAS REFLECTIVAS
ESPALDA**

• DESCRIPCIÓN •

- Cintas reflectantes de 5 cm. en delantero y espalda.
- Ajuste en centro delantero con velcro.

• TALLAS DISPONIBLES •

- L, XL, XXL.

• COLORES DISPONIBLES •



AMARILLO

• APLICACIONES •





HI-VIS LINE

FICHA TÉCNICA

• TECHNOLOGY SERIES •



ALTA VISIBILIDAD

Ropa diseñada para trabajadoras que necesiten ser visibles en entornos de alto riesgo, tanto de día como de noche.



CINTAS REFLECTIVAS

La cinta reflectiva es una película desarrollada para permitir que quienes la portan sean visibles en la noche o en situaciones de poca luz, reduciendo en gran medida la probabilidad de que estos individuos sean causantes o estén involucrados en un accidente en condiciones de baja visibilidad.

HI-VIS LINE, Es un nuevo concepto en ropa de alta visibilidad, cuenta con altos niveles de seguridad y multiprotección para todos los trabajadores expuestos a riesgos en lugares de baja visibilidad. Nuestra ropa previene accidentes laborales gracias a las tecnologías aplicadas en su diseño, cumpliendo con estándares de protección para el sector industrial. Nuestros productos cuentan con diversos elementos que permiten a los trabajadores estar más seguros en sus actividades laborales.

• TABLA DE TALLAS •

TALLA	S	M	L	XL	XXL
PECHO	58 cm	60 cm	62 cm	64 cm	66 cm
LARGO TOTAL	66 cm	68 cm	68 cm	70 cm	70 cm





CERTIFICAC



ZAHIRA

CALIDAD QUE INSPIRA CONFIANZA

TEXORA S.A.
 AVDA. PRESIDENTE EDUARDO FREI MONTALVA 9931 QUILICURA SANTIAGO CHILE

The following sample(s) was/were submitted and identified on behalf of the client as:

Sample Description : KNITTED FABRIC: 60% COTTON 40% POLYESTER IN NAVY BLUE (FABRIC HIBRIDA 60% ALGODON 40% POLIESTER)

Buyer : /

SGS Internal Ref.No. : /

Brand : /

Sample Color : (A) NAVY BLUE

Composition : (A) 60% COTTON 40% POLYESTER

End Use : /

Fabric Width : /

Yarn Size : /

Construction : /

Fabric Weight : /

Ref. No. : /

Style No. : 01261, 01281, 01301, 01321, 01341, 02366, 02426

Lot No./Batch Code : /

Order No. : S-22、23、24

Article No. : /

Season : /

Item No. : /

Model No. : /

P.O. No. : /

Lot No. : /

Department : /

Category : ADULT

L/C NO. : /

Manufacturer : XIANGSHAN SHUANGCHEN KNITTING CLOTHING FACTORY

Collection : /

Size Range : /

Age range : /

Agent : /

Supplier : XIANGSHAN SHUANGCHEN KNITTING CLOTHING FACTORY

Product Type : /

Production Stage : /

Style Name : /

Country of Origin : /

Country of Destination : Chile

Retest : No

Previous No. : /

Garment Fit : /

Pigment Dye : /



Unless otherwise agreed in writing, this document is issued by the Company subject to its General Conditions of Service printed overleaf, available on request or accessible at <http://www.sgs.com/en/Terms-and-Conditions.aspx> and, for electronic format documents, subject to Terms and Conditions for Electronic Documents at <http://www.sgs.com/en/Terms-and-Conditions/Terms-e-Documents.aspx>. Attention is drawn to the limitation of liability, indemnification and jurisdiction issues defined therein. Any holder of this document is advised that information contained hereon reflects the Company's findings at the time of its intervention only and within the limits of Client's instructions, if any. The Company's sole responsibility is to its Client and this document does not exonerate parties to a transaction from exercising all their rights and obligations under the transaction documents. This document cannot be reproduced except in full, without prior written approval of the Company. Any unauthorized alteration, forgery or falsification of the content or appearance of this document is unlawful and offenders may be prosecuted to the fullest extent of the law. Unless otherwise stated the reagents shown in this test report refer only to the sample(s) stated and such sample(s) are retained for 30 days only.

Attention: To check the authenticity of testing / inspection report & certificate, please contact us at telephone: (86-755) 8307 1443, or email: CN.Doccheck@sgs.com

10F West No. 4 Building, Uiguan Industry Park, No.177 Uiguan Road, Ningbo National Hi-Tech Zone, Ningbo, China 315040 T (86-574)87767006 F (86-574)87764217 www.sgs.com.cn
 中国·浙江·宁波市国家高新技术产业开发区177号中业产业园4号楼10F 邮编: 315040 T (86-574)87767006 F (86-574)87764217 e sgs.china@sgs.com



Bidding and Tendering

Enterprise Credit Rating certificate

Certificate Number : EC2017122605

Nanchang Huaxing Knitting Industry Co., Ltd.

Registered address: C-08 massif of Changdong Industrial
Area, Qingshan Lake District, Nanchang, Jiangxi

The established credit management system has been audited and approved
China's credit industry standards applicable terms of the requirements, rated as

AAA

Date of Issue : Jan. 2018

Certificate Validity : Jan. 2021

Rating Agencies: Zhong Run Tian Hong (Beijing) International Credit Rating Co., Ltd.



Inquiry Address: China Tendering & Bidding Network
<http://credit.ccc.gov.cn>

GOLD CERTIFICATE OF COMPLIANCE

Jiangxi Bangya Clothing Co., Ltd. 江西邦雅服饰有限公司

WRAP #: 17601

Certification Period: December 11, 2019 to December 11, 2020


Facility Address: No.1899 Yi Fang Road, Chang Dong Industrial Park, Qingshanhu District, Nanchang, Jiangxi, China

Production Processes: Cutting, Sewing, Ironing, Inspection and Packing

Sample Size: 30

Average Weekly Hours in Periods Reviewed: May 2019: 60 July 2019: 60 September 2019: 60

Please refer to the full audit report for details.



Avedis H. Seferian
President & CEO




Charles C. Masten
Chairman

Subject to the terms and conditions of the WRAP Certification Program and full compliance with the WRAP Production Principles



Worldwide Responsible Accredited Production (WRAP) Certification Program Audit Report Cover Page

I. Facility name: <i>(in English & local language, if needed)</i>	Jiangxi Bangya Clothing Co., Ltd. 江西邦雅服饰有限公司		
II. Facility address:	No.1899 Yi Fang Road, Chang Dong Industrial Park, Qingshanhu District, Nanchang, Jiangxi, China		
III. Facility WRAP ID #:	17601		
IV. Report type:	<input type="checkbox"/> Recommendation Report <input checked="" type="checkbox"/> CAP Report		
V. Monitoring firm name & address:	Accordia Global Compliance Group China office: Room 2119, Block G, Building No. 1, Panorama of UDC, No. 99 of Chuangye 2nd Road, Baoan District, Shenzhen, P.R.China		
VI. Monitoring firm APSCA #:	11600020		
VII. Acknowledgment by official from monitoring firm:	Signature:  <i>By signing this report, I confirm that our independent assessment was made in accordance with WRAP's requirements as outlined in the WRAP Monitors' Handbook and in keeping with the WRAP Policies for Recognition of Monitoring Partners.</i>		
VIII. Name & title of authorizing official:	Richard Ingrao: Partner		
IX. Initial audit date:	November 5-8, 2019		
X. Follow-up audit date or desktop review date:	<input type="checkbox"/> 1 st Follow-up	Date:	
	<input type="checkbox"/> 2 nd Follow-up	Date:	
	<input type="checkbox"/> Desk-top review	Date:	
XI. Did auditor(s) explain to facility WRAP's working hour and transparency/ integrity policies?	Yes		
XII. Did auditor(s) explain to facility WRAP's Working Hour Action Plan?	Yes	XIII. Was there a Working Hour Action Plan (WHAP) from last certification cycle?	Yes
XIV. Did auditor(s) explain to facility WRAP's Zero Tolerance Policy for facilities and monitors?	Yes		

Certificate of Test



For Hangzhou Chinastars
Reflective Material Co Limited
2/F Chuangye Mansion
No 99, Huaxing Road
Hangzhou
China
310012

Our reference SPC0251559/1645/1 Issue 2
Date 23/03/2017

Product	Retro-reflective material referenced CSR 1303-2	
Description	Retro-reflective separate performance material	
Test Data	EN ISO 20471:2013+A1:2016 requirements clauses:-	
	6.1 Retro-reflective performance of new material	PASS
	6.2 Retro-reflective performance after test exposure	
	Abrasion	PASS
	Flexing	PASS
	Folding at cold temperature	PASS
	Temperature variation	PASS
	Influence of rainfall	PASS
	Retro-reflectivity after domestic washing, x25 cycles, ISO 6330, 6N, 60°C, hot tumble-drying after every wash.	PASS

Recommendations The following SATRA technical report provides full details of the testing:
SPC0251559/1645/6 Issue 2

Report date	All interpretations are outside the scope of UKAS Accreditation and are based on SATRA experience. Tests marked † fall outside the UKAS Accreditation Schedule for SATRA. This report is designed to indicate the performance of the sample tested by SATRA. SATRA have not approved the on-going quality control. It is the responsibility of purchasers to satisfy themselves that other production batches perform similarly.	SIGNATURE
23/03/2017		M Gamble PPE Technologist Safety Products Centre

CERTIFICATE

The company

Jiangxi Bangya Clothing Co., Ltd
No.1899, Yifang Road, Changdong Industrial Park,
Nanchang, Jiangxi, 330000
China

is granted authorisation according to STANDARD 100 by OEKO-TEX®
to use the STANDARD 100 by OEKO-TEX® mark, based on our test
report SH020 159630.1

for the following articles:

Garments (Top and shorts) made of 100% polyester knitted fabrics, white, piece-dyed or printed (with disperse dyestuffs), heat transfer printed (in a limited range of 5 disperse dyestuffs); including accessories (elastic band & lace band, TPU transparent elastic tape, polyester sewing thread, polyester woven labels, polyester, polyester/cotton & nylon printed labels, heat transfer printed label)

(based on material partly pre-certified according to STANDARD 100 by OEKO-TEX®)

The results of the inspection made according to STANDARD 100 by OEKO-TEX®, Annex 4, **product class II** have shown that the above mentioned goods meet the human-ecological requirements of the STANDARD 100 by OEKO-TEX® presently established in Annex 4 for products with direct contact to skin.

The certified articles fulfil requirements of Annex XVII of REACH (incl. the use of azo colourants, nickel release, etc.), the American requirement regarding total content of lead in children's articles (CPSIA; with the exception of accessories made from glass) and of the Chinese standard GB 18401:2010 (labelling requirements were not verified).

The holder of the certificate, who has issued a conformity declaration according to ISO 17050-1, is under an obligation to use the STANDARD 100 by OEKO-TEX® mark only in conjunction with products that conform with the sample initially tested. The conformity is verified by audits.

The certificate SH020 159630 is valid until 15.10.2020

Zurich, 09.10.2019






Matz Bachmann
Managing Director



Mary Rose Egloff
Customer Service Ecology Manager



Prüfbericht-Nr.: <i>Test Report No.:</i>	50166246 001	Auftrags-Nr.: <i>Order No.:</i>	154335571	Seite 1 von 7 <i>Page 1 of 7</i>
Kunden-Referenz-Nr.: <i>Client Reference No.:</i>	N/A	Auftragsdatum: <i>Order date:</i>	31.05.2018	
Auftraggeber: <i>Client:</i>	Zhejiang YGM Technology Co., Ltd. No.2355 Haifeng Road, Economic Development Area, Taizhou, Zhejiang, P.R.China			
Prüfgegenstand: <i>Test item:</i>	Retro-reflective tape			
Bezeichnung / Typ-Nr.: <i>Identification / Type No.:</i>	model: M001			
Auftrags-Inhalt: <i>Order content:</i>	selected parameters testing			
Prüfgrundlage: <i>Test specification:</i>	EN ISO 20471:2013+A1:2016 Hochsichtbare Warnkleidung/ High visibility clothing			
Wareneingangsdatum: <i>Date of receipt:</i>	31.05.2018			
Prüfmuster-Nr.: <i>Test sample No.:</i>	A000750822			
Prüfzeitraum: <i>Testing period:</i>	31.05.2018 – 18.07.2018			
Ort der Prüfung: <i>Place of testing:</i>	Shanghai/Leipzig/Berlin			
Prüflaboratorium: <i>Testing laboratory:</i>	TÜV Rheinland (Shanghai) Co., Ltd.			
Prüfergebnis*: <i>Test result*:</i>	Pass			
geprüft von / tested by:		kontrolliert von / reviewed by:		
19.07.2018	Clio / TE		19.07.2018	Linssy Yin / TC
Datum <i>Date</i>	Name / Stellung <i>Name / Position</i>	Unterschrift <i>Signature</i>	Datum <i>Date</i>	Name / Stellung <i>Name / Position</i>
				
				Unterschrift <i>Signature</i>
Sonstiges / Other:				
Zustand des Prüfgegenstandes bei Anlieferung: <i>Condition of the test item at delivery:</i>		Prüfmuster vollständig und unbeschädigt <i>Test item complete and undamaged</i>		
* Legende: 1 = sehr gut 2 = gut 3 = befriedigend 4 = ausreichend 5 = mangelhaft P(ass) = entspricht o.g. Prüfgrundlage(n) F(ail) = entspricht nicht o.g. Prüfgrundlage(n) N/A = nicht anwendbar N/T = nicht getestet				
Legend: 1 = very good 2 = good 3 = satisfactory 4 = sufficient 5 = poor P(ass) = passed a.m. test specification(s) F(ail) = failed a.m. test specification(s) N/A = not applicable N/T = not tested				
Dieser Prüfbericht bezieht sich nur auf das o.g. Prüfmuster und darf ohne Genehmigung der Prüfstelle nicht auszugsweise vervielfältigt werden. Dieser Bericht berechtigt nicht zur Verwendung eines Prüfzeichens. <i>This test report only relates to the a. m. test sample. Without permission of the test center this test report is not permitted to be duplicated in extracts. This test report does not entitle to carry any test mark.</i>				

CERTIFICATE

The company

Zhejiang YGM Technology Co., Ltd.
No.2355 Haifeng Road,
Binhai Economic Zone, Jiaojiang District,
Taizhou, Zhejiang 318000
China

is granted authorisation according to STANDARD 100 by
OEKO-TEX® to use the STANDARD 100 by OEKO-TEX®
mark, based on our test report **SH015 204579.1**



SH015 120495 TESTEX

Tested for harmful substances
www.oeko-tex.com/standard100



for the following articles:

Reflective fabric in silver gray/grey with white base fabric made of 100% PES M001- (A102, A102-1, A102-2, A102-3, A102-4, A102-2R, A102-2M, A102M, A002, A002-GS, A002-GS-5); 100% CO M001- (H001, H001-DK, H001-GS, H002, H002-DK, H003), M002- (H102-2, H103-2); PES/CO M001- (A001, A001-1, A001-DK, A001-RD, A001-PS, A001-GS, A001-GS-4, A001-GS-5, A101, A101-1, A101-2, A101-3, A101-4, A101M); PES/EL M001-(H004, H004-D, H004-DK) and AR M001-(H001-1, H001-1-GS, H002-1, H003-1, H102-2-1, H103-2-1), w/ or w/o PU coating in fluorescent yellow or red, or print with black ink (partly produced with products accepted by OEKO-TEX® having flame retardant properties); reflective heat transfer PE film or label in silver gray/grey M001- (D001, D001-K, D001-S, D001-D, D001-DK, D001-DD, D001-P, D001-GS, D001-H, D004, D001-DP, D004D), black or white decorative film M001- (CL01-008, CL01-001) and cream luminous reflective product

The results of the inspection made according to STANDARD 100 by OEKO-TEX®, Annex 6, **product class II** have shown that the above mentioned goods meet the human-ecological requirements of the STANDARD 100 by OEKO-TEX® presently established in Annex 6 for products with direct contact to skin.

The certified articles fulfil requirements of Annex XVII of REACH (incl. the use of azo colourants, nickel release, etc.), the American requirement regarding total content of lead in children's articles (CPSIA; with the exception of accessories made from glass) and of the Chinese standard GB 18401:2010 (labelling requirements were not verified).

The holder of the certificate, who has issued a conformity declaration according to ISO 17050-1, is under an obligation to use STANDARD 100 by OEKO-TEX® mark only in conjunction with products that conform with the sample initially tested. The conformity is verified by audits.

The certificate SH015 120495 is valid until 31.07.2023

Zurich, 27.07.2022

Matz Bachmann
Managing Director

Faisal Rizal
Ecology Team Leader



CERTIFICATE

The company

SHANGHAI SINO-SAFE CO., LTD.
19F The One Building No. 450 Caoyang Road
Shanghai 200063
China

is granted authorisation according to STANDARD 100 by
OEKO-TEX® to use the STANDARD 100 by OEKO-TEX®
mark, based on our test report **BJ020 208447.1**

OEKO-TEX®
CONFIDENCE IN TEXTILES
STANDARD 100 

BEGO 084522 TESTEX

Tested for harmful substances
www.oeko-tex.com/standard100
Oeko-tex® standard 100 certified
manufacturer since 2013



for the following articles:

Adult's clothing (work/protective cloth, overall, bib-pants, coat, jacket, skirt, suit, trousers, shirt, vest) and SABIS School Uniform for children and student (T-shirt, polo shirt, jacket and trousers) made of woven (incl. denim) or knitted fabric (incl. mesh, fleece and brushed) or bonded fabric (incl. soft-shell) in CO, CO/EL, CO/PES/EL, CO/PA, CO/PES, CO/CF, PES/CO, CO/PES/CF, PES/CO/CF, CO/PA/PES, CO/PA/CF, CO/recycled PES (<20%, pre-consumer material)/CV/EL, PA, PES, PES/EL, PA/EL, PES/CV, PP, PP/PES, PP/EL, PA/CO, PES/CF, PES/CV, CV/PES, PES/CO/EL, PES/CO/PA, PES/PA, PES/CLY, raw, white, bleached, dyed (incl. fluorescent), printed (incl. vat, disperse, reactive, pigment), finished (incl. FR products accepted by OEKO-TEX®), w/ or w/o PU/TPU/PTFE membrane or A/C, PU silicone coatings; incl. acc. (reflective fabric, sewing thread/yarn, zipper, woven/printed/silicone or PVC/heat transfer label, TPU film/tape, interlining, elastic band, tape/webbing/cord, hook & loop fastener, metal fastener, plastic acc.) (based on material pre-certified according to STANDARD 100 by OEKO-TEX®)

The results of the inspection made according to STANDARD 100 by OEKO-TEX®, Annex 4, **product class II** have shown that the above mentioned goods meet the human-ecological requirements of the STANDARD 100 by OEKO-TEX® presently established in Annex 4 for products with direct contact to skin.

The certified articles fulfil requirements of Annex XVII of REACH (incl. the use of azo colourants, nickel release, etc.), the American requirement regarding total content of lead in children's articles (CPSIA; with the exception of accessories made from glass) and of the Chinese standard GB 18401:2010 (labelling requirements were not verified).

The holder of the certificate, who has issued a conformity declaration according to ISO 17050-1, is under an obligation to use STANDARD 100 by OEKO-TEX® mark only in conjunction with products that conform with the sample initially tested. The conformity is verified by audits.

The certificate BEGO 084522 is valid until 15.11.2023

Zurich, 21.09.2022

Matz Bachmann
Managing Director

Dijana Ajdinovic
Ecology Team Leader





CFL CERTIFICATION CENTER
CERTIFICATION OF OCCUPATIONAL
HEALTH AND SAFETY MANAGEMENT SYSTEM

Registration No: 06517S20381R0M

Nanchang Huaxing Knitting Industrial Co.,Ltd.

Registered Address: C-08 Block, Changdong Industrial Zone, Qingshanhu District,
Nanchang City, Jiangxi Province

Office Address: 1899, Yifang Road, Changdong Industrial Zone, Qingshanhu District,
Nanchang City, Jiangxi Province

Unified social credit code/Organization code: 91360100784109249D

Complies with the requirements of

GB/T28001-2011/OHSAS 18001:2007

The scope of certification business covers:

Located at 1899, Yifang Road, Changdong Industrial Zone, Qingshanhu District,
Nanchang City, Jiangxi Province, Nanchang Huaxing Knitting Industrial
Co.,Ltd., Related occupational health and safety management activities
of Production of Knitting clothing

the 1st qualified identification

the 2nd qualified identification

the 3rd qualified identification

The certified organization should paste 3 qualified identifications on this certificate in the period of validity.

The validity period: 2017-12-30 to 2020-12-29

The issued date: 2017-12-30



中国认可
管理体系
MANAGEMENT SYSTEM
CNAS C065-S



Signed

Add:A301,Dehui Edifice,No.A39,Xingfu Avenue,Dongcheng District,Beijing,100061,P.R.C.
Inquiring Website:www.bjzwl.org Inquiring Telephone:010-67161955
Administration Supervision Committee Official Website (www.cnca.gov.cn) Inquiry



CFL CERTIFICATION CENTER
CERTIFICATION OF QUALITY MANAGEMENT SYSTEM

Registration No: 06517032425R0M

Nanchang Huaxing Knitting Industrial Co.,Ltd.

Registered Address: C-08 Block, Changdong Industrial Zone, Qingshanhu District,
Nanchang City, Jiangxi Province

Office Address: 1899, Yifang Road, Changdong Industrial Zone, Qingshanhu District,
Nanchang City, Jiangxi Province

Unified social credit code/Organization code: 91360100784109249D

Complies with the requirements of
GB/T19001-2016/ISO 9001: 2015

The scope of certification business covers:

Production of Knitting clothing

the 1st qualified identification	the 2nd qualified identification	the 3rd qualified identification
----------------------------------	----------------------------------	----------------------------------

The certified organization should paste 3 qualified identifications on this certificate in the period of validity.

The validity period: 2017-12-30 to 2020-12-29

The issued date: 2017-12-30



中国认可
国际互认
管理体系
MANAGEMENT SYSTEM
CNAS C065-Q



Add:A301,Dehui Edifice,No.A39,Xingfu Avenue Dongcheng District,Beijing,100061,P.R.C.
Inquiring Website:www.bjzwl.org Inquiring Telephone:010-67161955
Administration Supervision Committee Official Website (www.cnca.gov.cn) Inquiry

COMERCIALIZADORA & TEXTIL
ZAHIRA

